

## I

(Besluiten waarvan de publicatie voorwaarde is voor de toepassing)

**VERORDENING (EG) Nr. 648/2004 VAN HET EUROPEES PARLEMENT EN DE RAAD**  
**van 31 maart 2004**  
**betreffende detergentia**  
**(Voor de EER relevante tekst)**

HET EUROPEES PARLEMENT EN DE RAAD VAN DE EUROPESE UNIE,

Gelet op het Verdrag tot oprichting van de Europese Gemeenschap, en met name op artikel 95,

Gezien het voorstel van de Commissie,

Gezien het advies van het Europees Economisch en Sociaal Comité <sup>(1)</sup>,

Handelend volgens de procedure van artikel 251 van het Verdrag, <sup>(2)</sup>

Overwegende hetgeen volgt:

(1) Richtlijn 73/404/EEG van de Raad van 22 november 1973 betreffende de onderlinge aanpassing van de wetgevingen der lidstaten inzake detergentia <sup>(3)</sup>, Richtlijn 73/405/EEG van de Raad van 22 november 1973 betreffende de onderlinge aanpassing van de wetgevingen der lidstaten inzake de controlemethoden met betrekking tot de biologische afbreekbaarheid van anionactieve, oppervlakreactieve stoffen <sup>(4)</sup>, Richtlijn 82/242/EEG van de Raad van 31 maart 1982 betreffende de onderlinge aanpassing van de wetgevingen van de lidstaten inzake controlemethoden voor de biologische afbreekbaarheid van niet-ionogene oppervlakreactieve stoffen <sup>(5)</sup>, Richtlijn 82/243/EEG van de Raad van 31 maart 1982 tot wijziging van Richtlijn 73/405/EEG betreffende de onderlinge aanpassing van de wetgevingen der lidstaten inzake de controlemethoden met betrekking tot de biologische afbreekbaarheid van anionactieve oppervlakreactieve stoffen, <sup>(6)</sup> en 86/94/EEG van de Raad 10 maart 1986 houdende tweede wijziging van Richtlijn 73/404/EEG betreffende de onderlinge aanpassing van de wetgeving der lidstaten inzake detergentia <sup>(7)</sup> zijn herhaaldelijk grondig gewijzigd en moeten omwille van de duidelijkheid en doelmatigheid worden gemoderniseerd en door één tekst worden vervangen. In die ene tekst moeten tevens de bepalingen van Aanbeveling 89/542/EEG van

de Commissie van 13 september 1989 inzake de etikettering van detergenten en reinigingsmiddelen <sup>(8)</sup> worden opgenomen.

- (2) Aangezien de doelstelling van deze verordening, te weten het waarborgen van de interne markt voor detergentia, niet voldoende door de lidstaten kan worden verwezenlijkt indien er geen gemeenschappelijke technische criteria voor de hele Gemeenschap zijn, kan de Gemeenschap, overeenkomstig het in artikel 5 van het Verdrag neergelegde subsidiariteitsbeginsel, maatregelen nemen. Overeenkomstig het in hetzelfde artikel neergelegde evenredigheidsbeginsel, gaat deze verordening niet verder dan wat nodig is om deze doelstelling te verwezenlijken. Een verordening is het passende juridische instrument, aangezien de fabrikanten aldus rechtstreeks nauwkeurige voorschriften worden opgelegd die in de hele Gemeenschap terzelfder tijd en op dezelfde wijze moeten worden nagekomen; technische wetgeving moet in de lidstaten uniform worden toegepast en dit kan alleen door middel van een verordening worden gewaarborgd.
- (3) De definitie van detergentia moet zodanig worden gewijzigd dat deze ook gelijkwaardige toepassingen omvat en aansluit bij de ontwikkelingen in de lidstaten.
- (4) Er moet een definitie van oppervlakreactieve stoffen worden opgenomen, die in de bestaande wetgeving ontbrak.
- (5) Het is belangrijk dat een duidelijke en precieze beschrijving wordt gegeven van de relevante soorten biologische afbreekbaarheid.
- (6) Maatregelen betreffende detergentia zijn nodig om de werking van de interne markt te waarborgen en te voorkomen dat de mededinging in de Gemeenschap wordt beperkt.

<sup>(1)</sup> PB C 95 van 23.4.2003, blz. 24.

<sup>(2)</sup> Advies van het Europees Parlement van 10 april 2003 (nog niet gepubliceerd in het Publicatieblad), gemeenschappelijk standpunt van de Raad van 4 november 2003 (PB C 305E van 16.12.2003, blz. 11) en standpunt van het Europees Parlement van 14 januari 2004 (nog niet gepubliceerd in het Publicatieblad). Besluit van de Raad van 11 maart 2004.

<sup>(3)</sup> PB L 347 van 17.12.1973, blz. 51. Richtlijn laatstelijk gewijzigd bij Verordening (EG) nr. 807/2003 (PB L 122 van 16.5.2003, blz. 36).

<sup>(4)</sup> PB L 347 van 17.12.1973, blz. 53. Richtlijn laatstelijk gewijzigd bij Richtlijn 82/243/EEG (PB L 109 van 22.4.1982, blz. 18).

<sup>(5)</sup> PB L 109 van 22.4.1982, blz. 1.

<sup>(6)</sup> PB L 109 van 22.4.1982, blz. 18.

<sup>(7)</sup> PB L 80 van 25.3.1986, blz. 51.

<sup>(8)</sup> PB L 291 van 10.10.1989, blz. 55.

- (7) Dergelijke maatregelen moeten een hoog beschermingsniveau voor het milieu, met name het watermilieu, waarborgen, zoals in het witboek van de Commissie Strategie voor een toekomstig beleid voor chemische stoffen is bevestigd.
- (8) Op de fabricage, de correcte hantering, het gebruik en de etikettering van detergentia is reeds een aantal Gemeenschapsvoorschriften van toepassing, in het bijzonder Aanbeveling 89/542/EEG van de Commissie en Aanbeveling 98/480/EG van de Commissie van 22 juli 1998 voor goede milieupraktijken op het gebied van huishoudelijke wasmiddelen<sup>(1)</sup>; Richtlijn 1999/45/EG van het Europees Parlement en de Raad van 31 mei 1999 betreffende de onderlinge aanpassing van de wettelijke en bestuursrechtelijke bepalingen van de lidstaten inzake de indeling, de verpakking en het kenmerken van gevaarlijke preparaten<sup>(2)</sup> is van toepassing op detergentia.
- (9) Di-talg-dimethylammoniumchloride (DTDMAC) en nonylfenol (met inbegrip van ethoxylaatderivaten, APE's) zijn prioritaire stoffen waarvoor op Gemeenschapsniveau overeenkomstig Verordening (EEG) nr. 793/93 van de Raad van 23 maart 1993 inzake de beoordeling en de beperking van de risico's van bestaande stoffen<sup>(3)</sup> risicobeoordelingsactiviteiten plaatsvinden, en daarom zullen zo nodig doeltreffende strategieën om de risico's van blootstelling aan deze stoffen te beperken, worden aanbevolen en in het kader van andere relevante communautaire voorschriften ten uitvoering worden gebracht.
- (10) De bestaande wetgeving betreffende de biologische afbreekbaarheid van de oppervlakreactieve stoffen in detergentia betreft uitsluitend de primaire biologische afbreekbaarheid<sup>(4)</sup> en is uitsluitend van toepassing op anionogene<sup>(5)</sup> en niet-ionogene<sup>(6)</sup> oppervlakreactieve stoffen; daarom moet deze worden vervangen door nieuwe wetgeving waarin de nadruk ligt op de totale biologische afbreekbaarheid en waarmee tegemoet wordt gekomen aan de grote bezorgdheid over de potentiële giftigheid van moeilijk afbreekbare metabolieten.
- (11) Hiervoor moet een nieuwe, op EN-ISO-normen en OESO-richtsnoeren gebaseerde reeks tests worden ingevoerd voor het verlenen van rechtstreekse toestemming om detergentia in de handel te brengen.
- (12) Om een hoog beschermingsniveau voor het milieu te waarborgen, mogen detergentia die niet aan de voorschriften van deze verordening voldoen, niet in de handel worden gebracht.
- (13) Op 25 november 1999 heeft het Wetenschappelijk Comité voor de toxiciteit, de ecotoxiciteit en het milieu een advies bekendgemaakt over de biologische afbreekbaarheid van oppervlakreactieve stoffen in detergentia en de relevantie van testmethoden voor wettelijke controle op dit gebied.
- (14) De bestaande voorschriften voor primaire biologische afbreekbaarheid moeten op een tweede hiërarchisch niveau worden behouden en aan een aanvullende risico-beoordeling onderworpen voor oppervlakreactieve stoffen die niet aan de eisen van de tests voor totale biologische afbreekbaarheid voldoen; voorts mogen oppervlakreactieve stoffen die niet aan de eisen van de tests voor primaire biologische afbreekbaarheid voldoen, niet op grond van ontheffing in de handel worden gebracht.
- (15) De voorschriften voor primaire biologische afbreekbaarheid moeten van toepassing worden op alle oppervlakreactieve stoffen, in het bijzonder op kationogene en amfotere stoffen, terwijl het mogelijk moet worden een instrumentele analyse toe te passen in gevallen waarin semi-specifieke analysemethoden niet geschikt zijn.
- (16) Het vaststellen van methoden om de biologische afbreekbaarheid te testen en het bijhouden van lijsten van ontheffingen zijn technische aangelegenheden die in het licht van de ontwikkeling van de techniek en de wetenschap alsook van de wetgeving moeten opnieuw worden bekeken.
- (17) Testmethoden moeten gegevens opleveren die voldoende zekerheid bieden over de aërobe biologische afbreekbaarheid van oppervlakreactieve stoffen in detergentia.
- (18) Testmethoden om de biologische afbreekbaarheid van oppervlakreactieve stoffen in detergentia te testen kunnen variabele resultaten opleveren. Is dat het geval, dan moeten zij worden aangevuld met extra beoordelingen om de risico's van langdurig gebruik vast te stellen.
- (19) Er moeten tevens voorschriften worden vastgesteld om in uitzonderlijke gevallen oppervlakreactieve stoffen in detergentia in de handel te kunnen brengen die niet aan de eisen van de tests voor totale biologische afbreekbaarheid voldoen; dit moet, per geval, op grond van alle voor de bescherming van het milieu relevante informatie gebeuren.
- (20) De maatregelen ter uitvoering van deze verordening moeten worden genomen overeenkomstig Besluit 1999/468/EG van de Raad van 28 juni 1999 tot vaststelling van de voorwaarden voor de uitoefening van de aan de Commissie verleende uitvoeringsbevoegdheden<sup>(7)</sup>.

<sup>(1)</sup> PB L 215 van 1.8.1998, blz. 73.

<sup>(2)</sup> PB L 200 van 30.7.1999, blz. 1. Richtlijn laatstelijk gewijzigd bij Verordening (EG) nr. 1882/2003 van het Europees Parlement en de Raad (PB L 284 van 31.10.2003, blz. 1)

<sup>(3)</sup> PB L 84 van 5.4.1993, blz. 1. Verordening gewijzigd bij Verordening (EG) nr. 1882/2003.

<sup>(4)</sup> Richtlijnen 73/404/EEG en 86/94/EEG.

<sup>(5)</sup> Richtlijnen 73/405/EEG en 82/243/EEG.

<sup>(6)</sup> Richtlijn 82/242/EEG.

<sup>(7)</sup> PB L 184 van 17.7.1999, blz. 23.

- (21) Er moet worden herinnerd aan andere horizontale wetgeving die van toepassing is op oppervlakteactieve stoffen in detergentia, in het bijzonder Richtlijn 76/769/EEG van de Raad van 27 juli 1976, waarbij het in de handel brengen en het gebruik van onder deze verordening vallende gevaarlijke stoffen verboden of beperkt kan worden <sup>(1)</sup>, Richtlijn 67/548/EEG van de Raad van 27 juni 1967 betreffende de aanpassing van de wettelijke en bestuursrechtelijke bepalingen inzake de indeling, de verpakking en het kenmerken van gevaarlijke stoffen <sup>(2)</sup>, Richtlijn 93/67/EEG van de Commissie van 20 juli 1993 betreffende de beoordeling van de risico's voor mens en milieu van nieuwe stoffen <sup>(3)</sup>, Verordening (EEG) nr. 793/93, en Verordening (EG) nr. 1488/94 van de Commissie van 28 juni 1994 tot vaststelling van de beginselen voor de beoordeling van de risico's voor mens en milieu van bestaande stoffen <sup>(4)</sup>; Richtlijn 98/8/EG van het Europees Parlement en de Raad van 16 februari 1998 betreffende het op de markt brengen van biociden <sup>(5)</sup>; Richtlijn 2004/10/EG van het Europees Parlement en de Raad van 11 februari 2004 betreffende de onderlinge aanpassing van de wettelijke en bestuursrechtelijke bepalingen inzake de toepassing van de beginselen van goede laboratoriumpraktijken en het toezicht op de toepassing ervan voor tests op chemische stoffen (gecodificeerde versie) <sup>(6)</sup>; Richtlijn 2004/9/EG van het Europees Parlement en de Raad van 11 februari 2004 inzake de inspectie en de verificatie van de goede laboratoriumpraktijken (GLP) (gecodificeerde versie) <sup>(7)</sup>, als gewijzigd; Richtlijn 86/609/EEG van de Raad van 24 november 1986 inzake de onderlinge aanpassing van de wettelijke en bestuursrechtelijke bepalingen van de lidstaten betreffende de bescherming van dieren die voor experimentele en andere wetenschappelijke doeleinden worden gebruikt <sup>(8)</sup>, als gewijzigd.
- (22) Het is de verantwoordelijkheid van de fabrikanten geen detergentia in de handel te brengen die niet aan deze verordening voldoen en de technische dossiers van alle onder deze verordening vallende stoffen en preparaten ter beschikking van de nationale autoriteiten te stellen; dit moet ook gelden voor oppervlakteactieve stoffen die niet aan de eisen van de in bijlage III genoemde tests voldoen.
- (23) De fabrikanten moeten een verzoek om ontheffing kunnen doen en de Commissie moet een dergelijke ontheffing kunnen verlenen overeenkomstig de procedure van artikel 12, lid 2.
- (24) De bevoegde autoriteiten van de lidstaten moeten controlemaatregelen kunnen toepassen op detergentia die in de handel zijn, maar zij moeten voorkomen dat tests die al door bevoegde laboratoria zijn uitgevoerd, worden herhaald.
- (25) De bestaande voorschriften voor de etikettering van detergentia en reinigingsmiddelen, inclusief die van Aanbeveling 89/542/EEG, die in deze verordening is opgenomen om de regels voor detergentia te moderniseren, moeten van kracht blijven. Specifieke etikettering wordt ingevoerd om de consumenten te informeren over de in detergentia aanwezige geurstoffen en conserveermiddelen. Medisch personeel moet desgewenst van de fabrikant een volledige lijst van alle bestanddelen van een detergens kunnen krijgen aan de hand waarvan het kan onderzoeken of er een oorzakelijk verband bestaat tussen de ontwikkeling van een allergische reactie en de blootstelling aan een specifieke chemische stof, en de lidstaten moeten ook kunnen eisen dat een dergelijke lijst ter beschikking gesteld wordt van een specifieke overheidsinstantie die aangewezen is om die informatie aan medisch personeel te verstrekken.
- (26) Alle bovenstaande punten pleiten voor vervanging van de bestaande wetgeving door nieuwe wetgeving; gedurende een bepaalde periode mogen de lidstaten echter hun bestaande wetgeving blijven toepassen.
- (27) De technische bijlagen bij deze verordening kunnen volgens de procedure van artikel 12, lid 2, worden aangepast.
- (28) Het in de handel brengen van detergentia die aan deze verordening voldoen, moet, onverminderd andere toepasselijke Gemeenschapsvoorschriften, worden toegestaan.
- (29) Om mens en milieu te beschermen tegen de onvoorziene risico's van detergentia is een vrijwaringsclausule noodzakelijk.
- (30) De voorgeschreven tests voor de biologische afbreekbaarheid van oppervlakteactieve stoffen moeten worden uitgevoerd in laboratoria die voldoen aan een internationaal erkende norm, namelijk EN/ISO/IEC/17025 of de beginselen van goede laboratoriumpraktijken; deze eis mag niet worden gesteld ten aanzien van bestaande oppervlakteactieve stoffen indien de beschikbare tests hierop vóór de inwerkingtreding van de genoemde norm zijn uitgevoerd en nog steeds een vergelijkbaar wetenschappelijk kwaliteitsniveau bieden.

<sup>(1)</sup> PB L 262 van 27.9.1976, blz. 201. Richtlijn laatstelijk gewijzigd bij Richtlijn 2004/21/EG van de Commissie (PB L 57 van 25.2.2004, blz. 4).

<sup>(2)</sup> PB L 196 van 16.8.1967, blz. 1. Richtlijn laatstelijk gewijzigd bij Verordening (EG) nr. 807/2003.

<sup>(3)</sup> PB L 227 van 8.9.1993, blz. 9.

<sup>(4)</sup> PB L 161 van 29.6.1994, blz. 3.

<sup>(5)</sup> PB L 123 van 24.4.1998, blz. 1. Richtlijn gewijzigd bij Verordening (EG) nr. 1882/2003.

<sup>(6)</sup> PB L 50 van 20.2.2004, blz. 44.

<sup>(7)</sup> PB L 50 van 20.2.2004, blz. 28.

<sup>(8)</sup> PB L 358 van 18.12.1986, blz. 1. Richtlijn gewijzigd bij Richtlijn 2003/65 EG van het Europees Parlement en de Raad (PB L 230 van 16.9.2003, blz. 32).

- (31) De vraagstukken in verband met de anaërobe biologische afbreekbaarheid, de biologische afbreekbaarheid van de belangrijkste niet-opervlakreactieve organische bestanddelen van detergentia en het fosfaatgehalte, welke niet in deze verordening behandeld worden, moeten door de Commissie worden bestudeerd, en, wanneer dat gerechtvaardigd is, moet er een voorstel bij het Europees Parlement en de Raad worden ingediend. Zolang er nog geen sprake is van een verdere harmonisatie, mogen de lidstaten nationale regels betreffende de hierboven genoemde onderwerpen handhaven of vaststellen.
- (32) De vijf richtlijnen en de aanbeveling van de Commissie die in overweging 1 zijn genoemd en die door deze verordening worden vervangen, moeten worden ingetrokken,

HEBLEN DE VOLGENDE VERORDENING VASTGESTELD:

#### Artikel 1

##### Doelstellingen en toepassingsgebied

- Deze verordening stelt de regels vast die bedoeld zijn om het vrije verkeer van detergentia en oppervlakreactieve stoffen voor detergentia in de interne markt te verwezenlijken en tegelijkertijd een hoog beschermingsniveau voor het milieu en de menselijke gezondheid te waarborgen.
- Daartoe harmoniseert deze verordening de volgende regels voor het op de markt brengen van detergentia en oppervlakreactieve stoffen voor detergentia:
  - de biologische afbreekbaarheid van oppervlakreactieve stoffen in detergentia;
  - beperkingen of een verbod op oppervlakreactieve stoffen op gronden van biologische afbreekbaarheid;
  - de aanvullende etikettering van detergentia, met inbegrip van allergene geurstoffen;
  - de gegevens die fabrikanten ter beschikking van de bevoegde autoriteiten en het medische personeel van de lidstaten moeten houden.

#### Artikel 2

##### Definities

In deze verordening wordt verstaan onder:

- „detergentia”: alle stoffen en preparaten die zepen en/of andere oppervlakreactieve stoffen bevatten en die bedoeld zijn voor was- en reinigingsprocedures. Detergentia kunnen elke vorm hebben (vloeistof, poeder, pasta, staaf, brood, gestempeld stuk, fantasievorm, enz.) en kunnen in de handel worden gebracht of gebruikt voor huishoudelijke, institutionele of industriële doeleinden.

Producten die beschouwd worden als detergentia, zijn:

- „hulppreparaten voor het wassen”, bedoeld voor het weken (voorwassen), spoelen of bleken van kleding, huishoudlinnen, enz.;

- „wasverzachtters”, bedoeld om weefsels anders te doen aanvoelen tijdens procédés die een aanvulling vormen op het wassen van weefsels;
- „reinigingspreparaten”, bedoeld voor allesreinigers voor huishoudelijk gebruik en/of andere oppervlakreïning (bv. materialen, producten, machines, mechanische toepassingen, vervoermiddelen en bijbehorende apparatuur, instrumenten, apparaten enz.);
- „overige reinigings- en waspreparaten”, bedoeld voor alle overige was- en reinigingsprocedures;

- „wassen”: het reinigen van wasgoed, weefsels, de vaat en andere harde oppervlakken;
- „reinigen”: als gedefinieerd in EN ISO 862;
- „stoffen”: chemische elementen en verbindingen ervan, zoals zij voorkomen in natuurlijke toestand of bij de productie ontstaan, met inbegrip van alle additieven die nodig zijn voor het behoud van de stabiliteit van het product en alle onzuiverheden ten gevolge van het productieproces, doch met uitzondering van elk oplosmiddel dat kan worden afgescheiden zonder dat de stabiliteit van de stof wordt aangetast of de samenstelling ervan wordt gewijzigd;
- „preparaten”: mengsels of oplossingen die bestaan uit twee of meer stoffen;
- „oppervlakreactieve stoffen”: organische stoffen en/of preparaten die in detergentia worden gebruikt en oppervlakreactieve eigenschappen hebben, en die bestaan uit een of meer hydrofiele en een of meer hydrofobe groepen die zodanig van aard en van omvang zijn dat ze zorgen voor een vermindering van de oppervlaktespanning van het water, de vorming van een uitvloeings- of adsorptielaagje op het grensvlak tussen water en lucht, de vorming van een emulsie en/of micro-emulsie, de vorming van micellen en adsorptie op het grensvlak water/vaste stof;
- „primaire biologische afbreekbaarheid”: de structuurverandering (omzetting) van een oppervlakreactieve stof door micro-organismen die leidt tot het verlies van de oppervlakreactieve eigenschappen ervan door de afbraak van de oorspronkelijke stof met als gevolg het verlies van de oppervlakreactieve eigenschap, zoals gemeten volgens de in bijlage II vermelde testmethoden;
- „totale aërobe biologische afbreekbaarheid”: de mate van biologische afbraak die wordt bereikt wanneer de oppervlakreactieve stof in aanwezigheid van zuurstof volledig door micro-organismen wordt verbruikt, zodat deze wordt afgebroken tot kooldioxide, water en anorganische zouten van andere aanwezige elementen (mineralisatie), zoals gemeten volgens de in bijlage III vermelde testmethoden, en nieuwe microbiële celbestanddelen (biomassa);
- „in de handel brengen”: op de Gemeenschapsmarkt brengen en daardoor, al dan niet tegen betaling, aan derden beschikbaar stellen. Ook invoer in het douanegebied van de Gemeenschap wordt beschouwd als in de handel brengen;

10. „fabrikant”: de natuurlijke persoon of rechtspersoon die verantwoordelijk is voor het in de handel brengen van een detergens of een oppervlakteactieve stof voor detergentia; met name wordt aangemerkt als fabrikant een producent, importeur, zelfstandig verpakker en iedere persoon die de kenmerken van een detergens of een oppervlakteactieve stof voor detergentia verandert, of het etiket voor het product maakt of verandert. Een distributeur die de kenmerken, etikettering of verpakking van een detergens of een oppervlakteactieve stof voor detergentia niet verandert, wordt niet aangemerkt als fabrikant, tenzij hij als importeur optreedt;
11. „medisch personeel”: een geregistreerde arts of een persoon die onder leiding van een geregistreerde arts werkt en patiëntenzorg verleent, een diagnose stelt of een behandeling toedient, en die gebonden is aan het medisch geheim;
12. „industriële en institutionele detergentia”: detergentia voor was- en reinigingswerkzaamheden buiten de huiselijke kring, met specifieke producten en door gespecialiseerd personeel.

### Artikel 3

#### In de handel brengen

1. De in artikel 1 bedoelde detergentia en oppervlakteactieve stoffen voor detergentia moeten, wanneer zij in de handel worden gebracht, voldoen aan de voorwaarden, kenmerken en grenzen, als vastgesteld in deze verordening en de bijlagen erbij en, in voorkomend geval, aan Richtlijn 98/8/EG van het Europees Parlement en de Raad van 16 februari 1998 betreffende het op de markt brengen van biociden en aan alle andere toepasselijke EU-wetgeving. Oppervlakteactieve stoffen die ook actieve stoffen zijn in de zin van Richtlijn 98/8/EG en als desinfectiemiddel gebruikt worden, zijn vrijgesteld van de bepalingen van de bijlagen II, III, IV en VIII bij deze verordening, mits:

- a) zij op de lijst van bijlage I of bijlage I A bij Richtlijn 98/8/EG staan, of
- b) zij een bestanddeel zijn van een biocide dat toegestaan is op grond van artikel 15, lid 1 of lid 2 van Richtlijn 98/8/EG, of
- c) zij een bestanddeel zijn van een biocide dat toegestaan is op grond van de overgangsregels of onder het in artikel 16 van Richtlijn 98/8/EG bedoelde tienjarig werkprogramma valt.

Dergelijke oppervlakteactieve stoffen worden beschouwd als desinfectiemiddelen, en voor de detergentia waarvan zij een bestanddeel zijn, gelden de etiketteringsvoorschriften voor desinfectiemiddelen van bijlage VII A.

2. De fabrikanten van detergentia en/of van oppervlakteactieve stoffen voor detergentia moeten in de Gemeenschap gevestigd zijn.

3. De fabrikanten zijn ervoor verantwoordelijk dat detergentia en/of oppervlakteactieve stoffen voor detergentia conform zijn aan de bepalingen van deze verordening en de bijlagen daarbij.

### Artikel 4

#### Beperkingen gebaseerd op de biologische afbreekbaarheid van oppervlakteactieve stoffen

1. Krachtens deze verordening mogen oppervlakteactieve stoffen en dergelijke stoffen bevattende detergentia welke voldoen aan de criteria voor „totale aërobe biologische afbreekbaarheid” van bijlage III in de handel gebracht worden zonder verdere beperkingen in verband met de biologische afbreekbaarheid.

2. Indien een detergens oppervlakteactieve stoffen bevat waarvan het niveau van totale aërobe biologische afbreekbaarheid onder de in bijlage III vastgestelde waarde ligt, kunnen de fabrikanten van industriële of institutionele detergentia die oppervlakteactieve stoffen bevatten en/of van oppervlakteactieve stoffen voor industriële of institutionele detergentia om ontheffing verzoeken. Verzoeken om ontheffing worden ingediend, en het desbetreffende besluit wordt genomen, overeenkomstig de artikelen 5, 6 en 9.

3. Het niveau van primaire biologische afbreekbaarheid wordt gemeten voor alle oppervlakteactieve stoffen in detergentia die niet aan de eisen van de tests voor totale aërobe biologische afbreekbaarheid voldoen. Oppervlakteactieve stoffen in detergentia waarvan het niveau van primaire biologische afbreekbaarheid onder de in bijlage II vastgestelde waarde ligt, komen niet voor ontheffing in aanmerking.

### Artikel 5

#### Verlening van ontheffing

1. Fabrikanten kunnen om ontheffing verzoeken door naar de bevoegde autoriteit van de betrokken lidstaat, als bedoeld in artikel 8, lid 1, en naar de Commissie een aanvraag te zenden waarin zij bewijzen leveren ten aanzien van de in artikel 6, lid 1, genoemde criteria. De lidstaten kunnen aan het verzoek om ontheffing de betaling verbinden van een retributie aan de bevoegde autoriteit van de lidstaat. Eventuele retributie wordt op een niet-discriminerende manier geheven en het bedrag ervan mag niet groter zijn dan de kosten van de behandeling van de aanvraag.

2. De aanvragen omvatten een technisch dossier met alle informatie en uitleg die nodig is voor de beoordeling van de veiligheidsaspecten van het specifieke gebruik van oppervlakteactieve stoffen in detergentia die niet aan de in bijlage III vastgestelde grenzen voor biologische afbreekbaarheid voldoen.

Het technische dossier bevat, naast de resultaten van de in bijlage III bedoelde tests, de resultaten van de in de bijlagen II en IV bedoelde tests.

De in bijlage IV, punt 4 bedoelde tests worden uitgevoerd op basis van een trapsgewijze risicoanalyse. Deze analyse wordt omschreven in een technische handleiding die volgens de procedure van artikel 12, lid 2, uiterlijk op 8 april 2007 wordt aangenomen. In die handleiding wordt, zo nodig, ook aangegeven voor welke tests de beginselen van de goede laboratoriumpraktijken moeten worden toegepast.

3. Bevoegde autoriteiten van de lidstaten die overeenkomstig de leden 1 en 2 ontheffingsaanvragen ontvangen, onderzoeken deze, beoordelen of ze aan de voorwaarden voor ontheffing voldoen en stellen de Commissie onverwijld van de resultaten op de hoogte.

Indien de bevoegde autoriteit van de lidstaat dit voor de beoordeling van het risico dat een stof en/of preparaat kan opleveren nodig acht, vraagt zij binnen drie maanden na ontvangst van de aanvraag nadere informatie, controle en/of bevestigingstests voor deze stoffen en/of preparaten of hun omzettingproducten, waarvan kennisgeving is ontvangen of waarover informatie is ontvangen als bedoeld in deze verordening. De termijn voor de beoordeling van het dossier door de bevoegde autoriteit van de lidstaat gaat pas in als de aanvullende informatie aan het dossier is toegevoegd. Indien de gevraagde informatie niet binnen 12 maanden is verstrekt, wordt de ontheffingsaanvraag als onvolledig en dus ongeldig beschouwd. In dat geval is artikel 6, lid 2, niet van toepassing.

Indien nadere informatie over metabolieten wordt gevraagd, dienen stapsgewijze teststrategieën te worden toegepast teneinde te garanderen dat zoveel mogelijk gebruik wordt gemaakt van in-vitrotestmethoden en andere niet op dierproeven gebaseerde testmethoden.

4. Op de basis van onder andere de evaluatie van de lidstaat kan de Commissie volgens de procedure van artikel 12, lid 2, ontheffing verlenen. Zo nodig, zal de Commissie alvorens ontheffing te verlenen de in lid 3 van dit artikel genoemde zaken nader beoordelen. Zij neemt een besluit binnen 12 maanden na ontvangst van de evaluatie van de lidstaat, behalve in het geval van artikel 5, leden 4 en 6, van Besluit 1999/468/EG, waar de periode 18 maanden bedraagt.

5. Afhankelijk van de in bijlage IV van deze verordening beschreven aanvullende risicobeoordeling kunnen deze ontheffingen het in de handel brengen en het gebruik van oppervlakreactieve stoffen in detergentia toestaan, beperken of strikt beperken. De ontheffingen kunnen een periode voor geleidelijke eliminatie van het in de handel brengen en het gebruik van oppervlakreactieve stoffen in detergentia bevatten. De Commissie kan een ontheffing evalueren zodra er informatie beschikbaar komt die een significante herziening van het bij de aanvraag voor een ontheffing gevoegde technische dossier rechtvaardigt. Hiertoe dient de fabrikant, indien hij daarom wordt gevraagd, bij de Commissie een technisch dossier in met geactualiseerde gegevens betreffende de in bijlage IV, punt 2 bedoelde elementen. Op basis van deze geactualiseerde informatie kan de Commissie beslissen de ontheffing te verlengen, te wijzigen of te beëindigen. De leden 1 t/m 4 en 6 van dit artikel, en artikel 6, zijn mutatis mutandis van toepassing.

6. De Commissie maakt de in bijlage V opgenomen lijst van oppervlakreactieve stoffen waarvoor ontheffing is verleend bekend met vermelding van de bijbehorende voorwaarden of beperkingen van het gebruik.

## Artikel 6

### Voorwaarden voor verlening van een ontheffing

1. De Commissie kan volgens de procedure van artikel 12, lid 2, ontheffing verlenen op grond van de volgende criteria:

- gebruik voor weinig verspreide toepassingen, in plaats van voor sterk verspreide toepassingen;
- gebruik voor uitsluitend specifieke industriële of institutionele toepassingen;
- de risico's voor het milieu en de gezondheid ten gevolge van het volume van de verkopen en het gebruikspatroon in de hele Gemeenschap zijn klein in vergelijking met de sociaal-economische voordelen, inclusief voedselveiligheid en hygiënenormen.

2. Zolang de Commissie geen besluit over een verzoek om ontheffing heeft genomen, mag de oppervlakreactieve stof in kwestie verder op de markt worden gebracht of worden gebruikt indien de fabrikant kan aantonen dat de oppervlakreactieve stof al op de Gemeenschapsmarkt werd gebruikt op de datum van inwerkingtreding van deze verordening en dat het verzoek om ontheffing binnen twee jaar na die datum is ingediend.

3. De Commissie kan binnen 12 maanden na ontvangst van de in artikel 5, lid 3, genoemde evaluatie van de lidstaat, behalve in het geval van artikel 5, leden 4 en 6, van Besluit 1999/468/EG, waar de periode 18 maanden bedraagt, weigeren ontheffing te verlenen voor een oppervlakreactieve stof. Zij kan een overgangperiode instellen waarin het in de handel brengen en het gebruik van de oppervlakreactieve stof in kwestie geleidelijk moet worden geëlimineerd. Deze overgangperiode duurt ten hoogste twee jaar te rekenen van de datum van het besluit van de Commissie.

4. De Commissie maakt in Bijlage VI de lijst van oppervlakreactieve stoffen bekend die niet aan deze verordening voldoen.

## Artikel 7

### Uitvoering van tests voor oppervlakreactieve stoffen

Alle in de artikelen 3 en 4 alsook in de bijlagen II, III, IV en VIII bedoelde tests worden overeenkomstig de in bijlage I, punt 1, genoemde normen, en overeenkomstig de voorschriften voor proeven van artikel 10, lid 5, van Verordening (EEG) nr. 793/93 van de Raad, uitgevoerd. Te dien einde hoeven alleen de EN ISO/IEC-norm of de beginselen van goede laboratoriumpraktijken te worden toegepast, behalve voor tests waarvoor die beginselen verplicht zijn. Ingeval oppervlakreactieve stoffen worden gebruikt in detergentia die al voor de inwerkingtreding van de genoemde norm in de handel waren gebracht, kunnen, van geval tot geval, bestaande tests worden aanvaard die zijn uitgevoerd op grond van de beste beschikbare wetenschappelijke kennis en die zijn uitgevoerd volgens een norm die vergelijkbaar is met de in bijlage I genoemde normen. De fabrikant of de lidstaat kan elk geval waarover twijfel of een geschil bestaat aan de Commissie voorleggen. Vervolgens wordt een beslissing genomen volgens de procedure van artikel 12, lid 2.

*Artikel 8***Verplichtingen van de lidstaten**

1. De lidstaten wijzen de bevoegde autoriteit of autoriteiten aan die verantwoordelijk zijn voor het verstrekken en uitwisselen van informatie over het beheer van deze verordening en delen de Commissie de volledige naam en het adres van deze autoriteiten mee.

2. Elke lidstaat stelt de overige lidstaten en de Commissie in kennis van de lijst van goedgekeurde laboratoria die bevoegd en gemachtigd zijn om de krachtens deze verordening en de bijlagen vereiste tests uit te voeren, met vermelding van de volledige naam- en adresgegevens. De lidstaten bewijzen de competentie van de bovengenoemde laboratoria aan de hand van de EN ISO/IEC 17025-norm genoemd in bijlage I, punt 1. Aan die eis is voldaan als de lidstaat geverifieerd heeft of de laboratoria zich houden aan de beginselen van goede laboratoriumpraktijken overeenkomstig artikel 2 van Richtlijn 2004/9/EG.

3. Indien de bevoegde autoriteit van een lidstaat redenen heeft om aan te nemen dat een goedgekeurd laboratorium niet over de in lid 2 bedoelde competentie beschikt, stelt zij dit punt aan de orde in het in artikel 12 bedoelde comité. Indien de Commissie besluit dat het laboratorium niet over de vereiste competentie beschikt, wordt de naam van het goedgekeurde laboratorium van de in lid 4 bedoelde lijst geschrapt. Artikel 15, lid 2, is van toepassing, behalve wanneer het gaat om laboratoria die verklaren dat zij voldoen aan de eisen van goede laboratoriumpraktijken, en waarop de bepalingen inzake niet-naleving van de artikelen 5 en 6 van Richtlijn 2004/9/EG van toepassing zijn.

4. De Commissie maakt de lijst van bevoegde autoriteiten, als bedoeld in lid 1, en de lijst van goedgekeurde laboratoria, als bedoeld in lid 2, eenmaal per jaar bekend in het *Publicatieblad van de Europese Unie*, indien zich wijzigingen hebben voorgedaan.

*Artikel 9***Door de fabrikanten te verstrekken informatie**

1. Onverminderd artikel 17 van Richtlijn 1999/45/EG houden fabrikanten die stoffen en/of preparaten in de handel brengen die onder het toepassingsgebied van deze verordening vallen, de volgende gegevens ter beschikking van de bevoegde autoriteiten van de lidstaten:

- informatie over een of meer resultaten van de in bijlage III genoemde tests;
- in geval van oppervlakreactieve stoffen die niet aan de eisen van in bijlage III genoemde tests voldoen en waarvoor een verzoek om ontheffing, als bedoeld in artikel 5, is gedaan:
  - i) een technisch dossier over de resultaten van de in bijlage II genoemde tests;
  - ii) een technisch dossier met testresultaten en informatie als bedoeld in bijlage IV.

2. Telkens wanneer stoffen en/of preparaten die onder het toepassingsgebied van deze verordening vallen, in de handel worden gebracht, is de fabrikant verantwoordelijk voor de juiste uitvoering van bovengenoemde tests. Ook moet hij documentatie beschikbaar hebben over de uitgevoerde tests om aan te tonen dat aan de verordening wordt voldaan en dat hij over de eigendomsrechten van de testresultaten kan beschikken, afgezien van de testresultaten die al openbaar zijn.

3. Fabrikanten die preparaten in de handel brengen die onder het toepassingsgebied van deze verordening vallen, moeten op verzoek aan alle medisch personeel onverwijld en zonder kosten een gegevensblad verstrekken met vermelding van de bestanddelen, als bedoeld in bijlage VIII, onder C.

Hiermee wordt geen afbreuk gedaan aan het recht van de lidstaat om te verzoeken dat een dergelijk gegevensblad beschikbaar wordt gesteld aan een specifiek overheidsorgaan dat door de lidstaat is belast met het verstrekken van die gegevens aan het medisch personeel.

De informatie op het gegevensblad wordt door het specifieke overheidsorgaan en door het medisch personeel vertrouwelijk behandeld en alleen voor medische doeleinden gebruikt.

*Artikel 10***Controlemaatregelen**

1. De bevoegde autoriteiten van de lidstaten kunnen in voorkomend geval alle nodige controlemaatregelen toepassen op detergentia die in de handel zijn om ervoor te zorgen dat het product voldoet aan het bepaalde in deze verordening. De referentiemethoden zijn de in bijlage VIII bedoelde test- en analysemethoden. Deze controlemaatregelen mogen niet inhouden dat de fabrikanten tests moeten herhalen die zijn uitgevoerd door laboratoria die voldoen aan de voorwaarden van artikel 8, lid 2, of moeten betalen voor herhalings tests of aanvullende tests, indien uit de oorspronkelijke test is gebleken dat de detergentia, of de als ingrediënten in detergentia gebruikte oppervlakreactieve stoffen, aan deze verordening voldoen.

2. Indien wordt vermoed dat de in de bijlagen II, III, IV of VIII bedoelde testmethoden verkeerdelijk positieve resultaten hebben opgeleverd, stellen de bevoegde autoriteiten van de lidstaten de Commissie hiervan in kennis en zal de Commissie deze resultaten volgens de procedure van artikel 12, lid 2, verifiëren en de nodige maatregelen nemen.

*Artikel 11***Etikettering**

1. De bepalingen van dit artikel laten de bepalingen inzake de indeling, de verpakking en het kenmerken van gevaarlijke stoffen en preparaten van Richtlijn 67/548/EEG en van Richtlijn 1999/45/EG, onverlet.

2. De volgende informatie moet in leesbare, zichtbare en onuitwisbare letters worden vermeld op de verpakking waarin de detergentia aan de consument te koop worden aangeboden:

- a) de naam en handelsnaam van het product;
- b) de naam of de handelsnaam of het gedeponeerde merk en het volledige adres en telefoonnummer van degene die voor het in de handel brengen verantwoordelijk is;
- c) het adres, het e-mailadres, indien beschikbaar, en het telefoonnummer waar het in artikel 9, lid 3, bedoelde gegevensblad kan worden verkregen.

Dezelfde informatie moet worden vermeld op de begeleidende documenten bij onverpakt vervoerde detergentia.

3. Op de verpakking van detergentia moeten overeenkomstig de voorschriften van bijlage VIII, onder A, de gehalten worden vermeld. Ook moeten, indien nodig, aanwijzingen voor het gebruik en speciale voorzorgsmaatregelen worden vermeld.

4. Bovendien moet op de verpakking van detergentia die aan het grote publiek voor gebruik als wasmiddel worden verkocht de in bijlage VII, onder B, bedoelde informatie worden vermeld.

5. Indien in een lidstaat het nationale voorschrift geldt dat de etikettering in de landstaal of -talen moet zijn gesteld, moeten de fabrikant en de distributeur ten aanzien van de in de leden 3 en 4 bedoelde informatie aan dat voorschrift voldoen.

6. De bestaande nationale voorschriften die verbieden dat grafische voorstellingen van vruchten die de gebruiker kunnen misleiden wat het gebruik van vloeibare producten betreft, worden afgebeeld op de verpakking waarin detergentia te koop aangeboden worden aan de consument onverlet blijven door het bepaalde in de leden 1 tot en met 5.

#### Artikel 12

### Comitéprocedure

1. De Commissie wordt bijgestaan door een comité.
2. Wanneer naar dit lid wordt verwezen, zijn de artikelen 5 en 7 van Besluit 1999/468/EG van toepassing, met inachtneming van het bepaalde in artikel 8 van dat besluit.

De in artikel 5, lid 6, van Besluit 1999/468/EG bepaalde termijn wordt vastgesteld op drie maanden.

3. Het comité stelt zijn reglement van orde vast.

#### Artikel 13

### Aanpassing van de bijlagen

1. De wijzigingen die nodig zijn om de bijlagen te wijzigen, worden goedgekeurd volgens de procedure van artikel 12, lid 2, en zijn, waar mogelijk, gebaseerd op Europese normen.

2. Met name de wijzigingen of aanvullingen die nodig zijn voor de toepassing van de regels van deze verordening op detergentia die gebaseerd zijn op oplosmiddelen, worden aangenomen volgens de procedure van artikel 12, lid 2.

#### Artikel 14

### Vrij verkeer van goederen

De lidstaten mogen het in de handel brengen van detergentia en/of oppervlakteactieve stoffen voor detergentia die aan de voorschriften van deze verordening voldoen, niet verbieden, beperken of belemmeren om redenen die in deze verordening aan de orde komen.

Zolang er nog geen sprake is van een verdere harmonisatie, mogen de lidstaten nationale regels betreffende het gebruik van fosfaten in detergentia handhaven of vaststellen.

#### Artikel 15

### Vrijwaringsclausule

1. Indien een lidstaat gegronde redenen heeft om aan te nemen dat een specifiek detergens weliswaar aan de voorschriften van deze verordening voldoet, maar niettemin risico's oplevert voor de veiligheid of de gezondheid van mens of dier of voor het milieu, kan hij het in de handel brengen van dat detergens op zijn grondgebied voorlopig verbieden of voorlopig aan bijzondere voorwaarden onderwerpen.

Hij stelt de overige lidstaten en de Commissie hiervan onmiddellijk in kennis onder opgave van de redenen voor zijn beslissing.

2. Na raadpleging van de lidstaten of, in voorkomend geval, van het desbetreffende technische of wetenschappelijke comité van de Commissie, wordt binnen negentig dagen volgens de procedure van artikel 12, lid 2, een besluit genomen.

#### Artikel 16

### Herziening

1. Uiterlijk op 8 april 2007 heeft de Commissie een evaluatie doorgevoerd, een verslag ingediend en, indien nodig, een wetgevingsvoorstel ingediend ter regeling van het gebruik van fosfaten met het oog op de geleidelijke eliminatie of de beperking van specifieke toepassingen.

2. Uiterlijk op 8 april 2009 heeft de Commissie een evaluatie van de toepassing van deze verordening doorgevoerd, daarbij in het bijzonder aandacht bestedend aan de biologische afbreekbaarheid van oppervlakteactieve stoffen, een evaluatie doorgevoerd, een verslag ingediend en, indien nodig, een wetgevingsvoorstel ingediend ter regeling van:

- de anaërobe biologische afbreekbaarheid;
- de biologische afbreekbaarheid van de belangrijkste niet-oppervlakteactieve organische bestanddelen van detergentia;



*Artikel 17***In te trekken wetgeving**

1. De volgende richtlijnen worden hierbij met ingang van 8 oktober 2005 ingetrokken:
  - Richtlijn 73/404/EEG;
  - Richtlijn 73/405/EEG;
  - Richtlijn 82/242/EEG;
  - Richtlijn 82/243/EEG;
  - Richtlijn 86/94/EEG.
2. Aanbeveling 89/542/EEG wordt ingetrokken per 8 oktober 2005.
3. Verwijzingen naar de bovenstaande richtlijnen gelden als verwijzingen naar deze verordening.
4. Op de datum van de inwerkingtreding van deze verordening trekken de lidstaten de wettelijke en bestuursrechtelijke bepalingen in die zij hebben aangenomen overeenkomstig de in lid 1 genoemde richtlijnen of de in lid 2 genoemde aanbeveling.

Deze verordening is verbindend in al haar onderdelen en is rechtstreeks toepasselijk in elke lidstaat.

Gedaan te Straatsburg, 31 maart 2004.

*Voor het Europees Parlement*

*De voorzitter*

P. COX

*Artikel 18***Sancties voor het niet-naleven**

1. Uiterlijk op 8 oktober 2005 stellen de lidstaten de volgende maatregelen vast:
  - passende wettelijke of bestuursrechtelijke maatregelen die van toepassing zijn op het niet-naleven van de bepalingen van deze verordening, en
  - afschrikkende, doeltreffende en evenredige sancties voor deze gevallen van niet-naleving.Hiertoe behoren ook maatregelen op grond waarvan zij partijen deterrentia kunnen vasthouden die niet aan deze verordening voldoen.
2. Zij stellen de Commissie daarvan onverwijld in kennis.

*Artikel 19***Inwerkingtreding**

Deze verordening treedt in werking op 8 oktober 2005.

*Voor de Raad*

*De voorzitter*

D. ROCHE

## BIJLAGE I

**Normen inzake accreditering, goede laboratoriumpraktijken en dierenbescherming voor de laboratoria die bevoegd en gemachtigd zijn tot de nodige dienstverlening om te controleren of detergentia aan de voorschriften van deze verordening en de bijlagen ervan voldoen**

1. *Toepasselijke normen voor laboratoria:*

EN ISO/IEC 17025, Algemene eisen voor de competentie van beproevings- en kalibratielaboratoria.

Richtlijn 2004/10/EG.

Richtlijn 86/609/EEG.

2. *Toepasselijke normen voor accreditatie-instellingen en autoriteiten voor het toezicht op goede laboratoriumpraktijken:*

EN 45003, Accreditatiesystemen voor kalibratie- en beproevingslaboratoria; Algemene eisen voor bedrijf en erkenning.

Richtlijn 2004/9/EG.

---

## BIJLAGE II

**TESTMETHODEN VOOR DE „PRIMAIRE BIOLOGISCHE AFBREEKBAARHEID” VAN OPPERVLAKTEACTIEVE STOFFEN IN DETERGENTIA**

De primaire biologische afbreekbaarheid wordt gemeten door in biologisch afgebroken vloeistoffen het restniveau van de oorspronkelijke oppervlakactieve stoffen te bepalen. Deze bijlage begint met een lijst van de gemeenschappelijke testmethoden voor alle klassen oppervlakactieve stoffen, gevolgd door lijsten van de specifieke analytische testprocedures voor elke klasse oppervlakactieve stoffen (de letters A tot en met D).

Aan de eisen van de onderstaande tests wordt voldaan indien de volgens de testmethoden gemeten primaire biologische afbreekbaarheid ten minste 80 % bedraagt.

De referentiemethode in deze verordening voor laboratoriumtests voor oppervlakactieve stoffen is gebaseerd op de in bijlage VIII, punt 1, beschreven „bevestigingstestprocedure” van de OESO-methode. Wijzigingen van de bevestigingstestprocedure zijn toegestaan, mits deze overeenkomen met EN ISO 11733.

**Testmethoden**

- (1) De OESO-methode, gepubliceerd in het technisch rapport van de OESO van 11 juni 1976 betreffende een voorgestelde methode voor de bepaling van de biologische afbreekbaarheid van oppervlakactieve stoffen in synthetische was- en reinigingsmiddelen.
- (2) De in Frankrijk geldende methode, goedgekeurd bij het „arrêté du 24 décembre 1987”, gepubliceerd in het Journal officiel de la République française van 30 december 1987, bladzijde 15385, en bij de norm NF 73-260 van juni 1981, gepubliceerd door de Association française de normalisation (AFNOR).
- (3) De in Duitsland geldende methode, vastgelegd bij de „Verordnung über die Abbaubarkeit anionischer und nichtionischer grenzflächenaktiver Stoffe in Wasch- und Reinigungsmitteln” van 30 januari 1977, gepubliceerd in het Bundesgesetzblatt (1977), deel I, bladzijde 244, als gewijzigd bij de „Verordnung zur Änderung der Verordnung” van 4 juni 1986, gepubliceerd in het Bundesgesetzblatt, deel I, bladzijde 851.
- (4) De in het Verenigd Koninkrijk geldende methode „Porous Pot Test”, die is beschreven in technisch rapport nr. 70 (1978) van het Water Research Centre.
- (5) De „bevestigingstestprocedure” van de OESO-methode, beschreven in bijlage VIII, punt 1 (met mogelijke wijzigingen van de bedrijfsomstandigheden als voorgesteld in EN ISO 11733). Dit is ook de referentiemethode die wordt gebruikt voor het beslechten van geschillen.

**A. ANALYSEMETHODEN VOOR ANIONOGENE OPPERVLAKTEACTIEVE STOFFEN**

De bepaling van anionogene oppervlakactieve stoffen in de tests vindt plaats aan de hand van de analyse op methyleenblauwactieve stof (MBAS) volgens de criteria van bijlage VIII, punt 2. Voor anionogene oppervlakactieve stoffen die niet reageren op de bovengenoemde MBAS-methode, of indien dit de doelmatigheid of de nauwkeurigheid ten goede lijkt te komen, worden passende specifieke instrumentele analyses uitgevoerd, zoals hogedrukvlloeistofchromatografie (HPLC) of gaschromatografie (GC). Op verzoek verstrekt de fabrikant de bevoegde nationale autoriteiten van de lidstaten monsters van de te onderzoeken zuivere oppervlakactieve stof.

**B. ANALYSEMETHODEN VOOR NIET-IONOGENE OPPERVLAKTEACTIEVE STOFFEN**

De bepaling van niet-ionogene oppervlakactieve stoffen in de tests vindt plaats aan de hand van de methode voor bismutactieve stof (BiAS) volgens de in bijlage VIII, punt 3, beschreven analysemethode.

Voor niet-ionogene oppervlakactieve stoffen die niet reageren op de bovengenoemde MBAS-methode, of indien dit de doelmatigheid of de nauwkeurigheid ten goede lijkt te komen, worden passende specifieke instrumentele analyses uitgevoerd, zoals HPLC of GC. Op verzoek verstrekt de fabrikant de bevoegde nationale autoriteiten van de lidstaten monsters van de te onderzoeken zuivere oppervlakactieve stof.

**C. ANALYSEMETHODEN VOOR KATIONOGENE OPPERVLAKTEACTIEVE STOFFEN**

De bepaling van kationogene oppervlakactieve stoffen in de tests vindt plaats aan de hand van de analyse op disulfineblauwactieve stof (DBAS) volgens de volgende DBAS-methoden:

de in de Bondsrepubliek Duitsland geldende methode, (1989) DIN 38 409 –Ausgabe: 1989-07.

Voor kationische oppervlakactieve stoffen die niet reageren op de bovengenoemde testmethode, of indien dit de doelmatigheid of de nauwkeurigheid ten goede lijkt te komen, worden passende specifieke instrumentele analyses uitgevoerd, zoals HPLC of GC. Op verzoek verstrekt de fabrikant de bevoegde nationale autoriteiten van de lidstaten monsters van de te onderzoeken zuivere oppervlakactieve stof.

## D. ANALYSEMETHODEN VOOR AMFOTERE OPPERVAKTEACTIEVE STOFFEN

De bepaling van amfotere oppervlakreactieve stoffen in de tests vindt plaats aan de hand van de volgende analysemethoden:

1. indien er geen kationogene stoffen aanwezig zijn:  
de in de Bondsrepubliek Duitsland geldende methode, (1989) DIN 38 409 — Teil 20.
2. anders:  
de Orange II-methode (Boiteux, 1984).

Voor amfotere oppervlakreactieve stoffen die niet reageren op de bovengenoemde testmethode, of indien dit de doelmatigheid of de nauwkeurigheid ten goede lijkt te komen, worden passende specifieke instrumentele analyses uitgevoerd, zoals HPLC of GC. Op verzoek verstrekt de fabrikant de bevoegde autoriteiten van de lidstaten monsters van de te onderzoeken zuivere oppervlakreactieve stof.

---

## BIJLAGE III

**TESTMETHODEN VOOR DE „PRIMAIRE BIOLOGISCHE AFBREEKBAARHEID” (MINERALISATIE VAN OPPERVLAKTEACTIEVE STOFFEN IN DETERGENTIA)**

- A. De referentiemethode in deze verordening voor laboratoriumtests voor de totale biologische afbreekbaarheid van oppervlakreactieve stoffen is gebaseerd op de norm EN ISO 14593: 1999 (CO<sub>2</sub>-headspacetest).

Oppervlakreactieve stoffen in detergentia worden beschouwd als biologisch afbreekbaar indien het volgens een van de vijf onderstaande tests <sup>(1)</sup> gemeten niveau van biologische afbraak (mineralisatie) binnen achtentwintig dagen ten minste 60 % bedraagt:

1. de norm EN ISO 14593: 1999. Water quality. — Evaluation of ultimate aerobic biodegradability of organic compounds in aqueous medium. — Method by analysis of inorganic carbon in sealed vessels (CO<sub>2</sub> headspace test). Aanpassing vooraf vindt niet plaats. Het beginsel van het venster van tien dagen wordt niet toegepast. (Referentiemethode).
2. methode C.4-C van Richtlijn 67/548/EEG, bijlage V [Kooldioxyde (CO<sub>2</sub>) Ontwikkelingstest (Gewijzigde Sturmtest)]: Aanpassing vooraf vindt niet plaats. Het beginsel van het venster van tien dagen wordt niet toegepast.
3. methode C.4-E van Richtlijn 67/548/EEG, bijlage V (Gesloten-fles): Aanpassing vooraf vindt niet plaats. Het beginsel van het venster van tien dagen wordt niet toegepast.
4. methode C.4-D van Richtlijn 67/548/EEG, bijlage V (Manometrische respirometrie): Aanpassing vooraf vindt niet plaats. Het beginsel van het venster van tien dagen wordt niet toegepast.
5. methode C.4-F van Richtlijn 67/548/EEG, bijlage V (test van het MITI (ministerie van internationale handel en industrie van Japan)): Aanpassing vooraf vindt niet plaats. Het beginsel van het venster van tien dagen wordt niet toegepast.

- B. Afhankelijk van de fysieke kenmerken van de oppervlakreactieve stof, mag, mits dit afdoende wordt gemotiveerd, een van de onderstaande methoden worden gebruikt <sup>(2)</sup>. De eis van ten minste 70 % die voor deze methoden geldt, moet worden beschouwd als equivalent van de eis van ten minste 60 % die geldt voor de onder A genoemde methoden. De passendheid van de keuze van de onderstaande methoden wordt per geval beoordeeld overeenkomstig Artikel 5 van deze verordening.

1. Methode C.4-A van Richtlijn 67/548/EEG, bijlage V (Opgeloste organische koolstof (DOC) afvlakkingstest): Aanpassing vooraf vindt niet plaats. Het beginsel van het venster van tien dagen wordt niet toegepast. Als criterium voor de biologische afbreekbaarheid gemeten volgens deze test geldt een niveau van ten minste 70 % binnen achtentwintig dagen.
2. Methode C.4-B van Richtlijn 67/548/EEG, bijlage V (Gewijzigde OESO-screeningstest, DOC afvlakkingstest): Aanpassing vooraf vindt niet plaats. Het beginsel van het venster van tien dagen wordt niet toegepast. Als criterium voor de biologische afbreekbaarheid gemeten volgens deze test geldt een niveau van ten minste 70 % binnen achtentwintig dagen.

NB Alle bovengenoemde methoden van Richtlijn 67/548/EEG zijn ook te vinden in de publicatie Classification, Packaging and Labelling of Dangerous Substances in the European Union. Part 2: „Testing Methods”. Europese Commissie 1997. ISBN 92-828-0076-8.

<sup>(1)</sup> Deze vijf tests worden het meest geschikt geacht voor oppervlakreactieve stoffen.

<sup>(2)</sup> De DOC-methoden kunnen resultaten opleveren over de verwijdering en niet over de totale biologische afbraak. De manometrische respirometrietest en de MITI-test zijn in sommige gevallen niet geschikt omdat de hoge aanvankelijke testconcentratie een remmende werking kan hebben.

## BIJLAGE IV

## AANVULLENDE RISICOBEOORDELING VOOR OPPERVLAKTEACTIEVE STOFFEN IN DETERGENTIA

Wanneer voor een oppervlakreactieve stof een milieurisicobeoordeling beschikbaar is in de context van Richtlijn 93/67/EEG, of Verordening (EEG) nr. 793/93 en Verordening (EG) nr. 1488/94, en technische leidraden, moet die risicobeoordeling worden beschouwd in samenhang met de aanvullende risicobeoordeling die in het kader van deze verordening wordt uitgevoerd.

Indien het waarschijnlijk is dat er moeilijk afbreekbare metaboliëten ontstaan, moet de in het kader van deze verordening uitgevoerde aanvullende risicobeoordeling worden beschouwd in de context van de beoordelingen die op basis van Richtlijn 93/67/EEG of Verordening (EEG) nr. 793/93 zijn uitgevoerd. Dit moet per geval, en in het bijzonder op grond van de resultaten van de in punt 3 van deze bijlage genoemde tests, worden beoordeeld.

De studie betreft het aquatisch milieucompartiment. Per geval kan het comité van artikel 12, lid 2, aanvullende informatie over specifieke aspecten van de risicobeoordeling vragen. Onder aanvullende informatie kunnen ook andere milieucompartimenten zoals zuiveringsslib en bodem vallen. Er wordt een tragsgewijze risicoanalyse vastgesteld voor de informatie die vereist is voor het in de artikelen 5 en 9 bedoelde technisch dossier. Dit dossier bevat ten minste de in de punten 1, 2 en 3 bedoelde informatie.

Teneinde het aantal tests en vooral het aantal onnodige dierproeven zo veel mogelijk te beperken, mogen de in punt 4.2.2 genoemde aanvullende studies alleen geëist worden als die informatie nodig en evenredig is. Bij geschillen over de omvang van de vereiste aanvullende informatie kan er een besluit worden genomen overeenkomstig de procedure van artikel 12, lid 2.

Zoals in artikel 13 is opgemerkt, kunnen de richtsnoeren in deze bijlage voor de beschikkingen inzake ontheffing, indien nodig, op basis van de opgedane ervaring worden aangepast.

1. *Identiteit van de oppervlakreactieve stof (overeenkomstig de bepalingen van bijlage VII A bij Richtlijn 67/548/EEG).*
  - 1.1. Naam
    - 1.1.1. Naam volgens de nomenclatuur van de Iupac
    - 1.1.2. Andere namen
    - 1.1.3. CAS-nummer en CAS-naam (indien beschikbaar)
    - 1.1.4. Einecs <sup>(1)</sup>- of Elincs <sup>(2)</sup>-nummers (indien beschikbaar)
  - 1.2. Molecuulformule en structuurformule
  - 1.3. Samenstelling van de oppervlakreactieve stof
2. *Informatie over de oppervlakreactieve stof*
  - 2.1. Hoeveelheden van de oppervlakreactieve stof die in detergentia worden gebruikt
  - 2.2. In dit punt moet voldoende informatie over de gebruikspatronen worden verstrekt om een ruwe maar realistische schatting te kunnen maken van de functie van en de milieublootstelling aan de oppervlakreactieve stof in verband met het gebruik in detergentia. Hierbij gaat het om:
    - het belang van de toepassing (maatschappelijke waarde);
    - de gebruiksvoorwaarden (emissiescenario);
    - het gebruiksvolume;
    - de beschikbaarheid en bruikbaarheid van alternatieven (prestaties en economische overwegingen);
    - een evaluatie van relevante milieu-informatie.
3. *Informatie over het mogelijk moeilijk afbreekbare metaboliet*

Er moet informatie over de toxiciteit van testresiduen worden verstrekt. Indien er geen gegevens over de identiteit van het residu beschikbaar zijn, kan de in punt 4.2.1 bedoelde informatie worden gevraagd, afhankelijk van het potentiële risico, het belang en de hoeveelheid van de oppervlakreactieve stof die in detergentia wordt gebruikt. Bij conflicten betreffende deze informatie kan overeenkomstig de procedure van artikel 12, lid 2, een besluit worden genomen.

<sup>(1)</sup> European Inventory of Existing Commercial Substances.

<sup>(2)</sup> European List of Notified Chemical Substances.

#### 4. Aanvullende studies

##### 4.1. Biologische afbreekbaarheidstests

###### 4.1.1. Vooraf aangepast entmateriaal

Elke in bijlage III beschreven voorkeurstest kan met vooraf aangepast entmateriaal worden uitgevoerd om de relevantie van aanpassing vooraf voor de oppervlakteactieve stof aan te tonen.

###### 4.1.2. Tests voor intrinsieke biologische afbreekbaarheid

Ten minste één van de onderstaande tests moet worden opgenomen:

- methode C.12 van Richtlijn 67/548/EEG, bijlage V (Gewijzigde SCAS-test);
- methode C.9 van Richtlijn 67/548/EEG, bijlage V (Zahn-Wellenstest).

Indien niet aan de eisen van de tests voor intrinsieke biologische afbreekbaarheid wordt voldaan, duidt dit op mogelijk moeilijke afbreekbaarheid hetgeen in het algemeen voldoende zal worden geacht om het in de handel brengen van een dergelijke oppervlakteactieve stof te verbieden, behalve wanneer uit de criteria van artikel 6 blijkt dat er geen reden is om een ontheffing te weigeren.

###### 4.1.3. Simulatietests inzake de biologische afbreekbaarheid met actief slib

De onderstaande test moet worden opgenomen:

- methode C.10 van Richtlijn 67/548/EEG, bijlage V; (met mogelijke wijzigingen van de bedrijfsomstandigheden als voorgesteld in EN ISO 11733).

Indien niet aan de eisen van de simulatietest inzake de biologische afbreekbaarheid met actief slib wordt voldaan, duidt dit op de mogelijkheid dat er bij de rioolwaterzuivering metabolieten vrijkomen, hetgeen in het algemeen als een aanwijzing zal worden beschouwd dat er een uitgebreidere risicobeoordeling nodig is.

##### 4.2. Toxiciteitstests voor het residu van biologische afbreekbaarheidstests

Over de toxiciteit van testresiduen moet de volgende informatie worden verstrekt:

###### 4.2.1. Chemische en fysische informatie, zoals:

- identiteit van het metaboliet (en de analytische wijze waarop het is verkregen);
- belangrijke fysisch-chemische eigenschappen (oplosbaarheid in water, verdelingscoëfficiënt octanol/water (Log Po/w, enz.)).

###### 4.2.2. Effecten op organismen. Deze tests moeten worden uitgevoerd volgens de beginselen van goede laboratoriumpraktijken.

Vissen: methode C.1 van Richtlijn 67/548/EEG, bijlage V, wordt aanbevolen.

Dafnia's: methode C.2 van Richtlijn 67/548/EEG, bijlage V, wordt aanbevolen.

Algen: methode C.3 van Richtlijn 67/548/EEG, bijlage V, wordt aanbevolen.

Bacteriën: methode C.11 van Richtlijn 67/548/EEG, bijlage V, wordt aanbevolen.

###### 4.2.3. Afbraak

Biotisch: methode C.5 van Richtlijn 67/548/EEG, bijlage V, wordt aanbevolen.

Abiotisch: methode C.7 van Richtlijn 67/548/EEG, bijlage V, wordt aanbevolen. In de verstrekte informatie moet tevens aandacht worden besteed aan de mogelijke bioconcentratie van metabolieten en hun verdeling naar de sedimentfase.

Bovendien wordt aanbevolen om, als bepaalde metabolieten van hormoonontregeling worden verdacht, te bepalen of er schadelijke effecten kunnen optreden, zodra er gevalideerde protocollen voor de beoordeling van dergelijke effecten beschikbaar zijn.

NB Alle bovengenoemde tests zijn ook te vinden in de publicatie Classification, Packaging and Labelling of Dangerous Substances in the European Union. Part 2: „Testing Methods”. Europese Commissie 1997. ISBN 92-828-0076-8.

## BIJLAGE V

**LIJST VAN OPPERVLAKTEACTIEVE STOFFEN WAARVOOR ONTHEFFING IS VERLEEND**

De volgende oppervlakteactieve stoffen in detergentia die voldoen aan de eisen van in bijlage II genoemde tests, maar niet aan de eisen van in bijlage III genoemde tests, mogen op grond van een ontheffing als bedoeld in artikel 5 en overeenkomstig de procedure van artikel 12, lid 2, van deze verordening, in de handel worden gebracht:

Naam volgens de nomenclatuur van de IUPAC	EINECS- of ELINCS-nummer	CAS-nummer en CAS-naam	Beperkingen

De EINECS is de Europese inventaris van bestaande chemische handelsstoffen. Deze inventaris bevat de definitieve lijst van alle stoffen die geacht werden op 18 september 1981 in de Gemeenschap in de handel te zijn.

De ELINCS is de lijst van nieuwe stoffen zoals gedefinieerd in Richtlijn 92/32/EEG van de Raad van 30 april 1992 tot zevende wijziging van Richtlijn 67/548/EEG betreffende de aanpassing van de wettelijke en bestuursrechtelijke bepalingen inzake de indeling, de verpakking en het kenmerken van gevaarlijke stoffen <sup>(1)</sup>.

## BIJLAGE VI

**LIJST VAN OPPERVLAKTEACTIEVE STOFFEN IN DETERGENTIA DIE VERBODEN ZIJN OF AAN BEPERKINGEN ONDERWORPEN ZIJN**

Van de volgende oppervlakteactieve stoffen in detergentia is vastgesteld dat ze niet aan de bepalingen van deze verordening voldoen:

Naam volgens de nomenclatuur van de IUPAC	EINECS- of ELINCS-nummer	CAS-nummer en CAS-naam	Beperkingen

De EINECS is de Europese inventaris van bestaande chemische handelsstoffen. Deze inventaris bevat de definitieve lijst van alle stoffen die geacht werden op 18 september 1981 in de Gemeenschap in de handel te zijn.

De ELINCS is de lijst van nieuwe stoffen zoals gedefinieerd in Richtlijn 92/32/EEG.

<sup>(1)</sup> PB L 154 van 5.6.1992, blz. 1.



## BIJLAGE VII

## ETIKETTERING EN GEGEVENSBLAD BETREFFENDE BESTANDELEN

## A. Etikettering van gehalten

Voor de verpakking van detergentia die aan het grote publiek worden verkocht gelden de volgende etiketteringsvoorschriften.

De volgende klassen (percentage van het totaalgewicht):

- minder dan 5 %,
- 5 % of meer, maar minder dan 15 %,
- 15 % of meer, maar minder dan 30 %,
- 30 % en meer,

moeten worden gebruikt om het gehalte van de onderstaande bestanddelen te vermelden indien deze in een concentratie van meer dan 0,2 gewichtspercenten zijn toegevoegd:

- fosfaten,
- fosfonaten,
- anionogene oppervlakreactieve stoffen,
- kationogene oppervlakreactieve stoffen,
- amfotere oppervlakreactieve stoffen,
- niet-ionogene oppervlakreactieve stoffen,
- zuurstofbleekmiddelen,
- chloorbleekmiddelen,
- EDTA en de zouten daarvan,
- NTA (nitrilotriazijnzuur) en de zouten daarvan,
- fenolen en gehalogeneerde fenolen,
- paradichloorbenzeen,
- aromatische koolwaterstoffen,
- alifatische koolwaterstoffen,
- gehalogeneerde koolwaterstoffen,
- zeep,
- zeolieten,
- polycarboxylaten.

Indien de volgende categorieën bestanddelen zijn toegevoegd, moeten deze ongeacht de concentratie worden vermeld:

- enzymen,
- desinfectiemiddelen,
- optische bleekmiddelen,
- parfums.

Indien er conserveringsmiddelen zijn toegevoegd, moeten deze ongeacht de concentratie worden vermeld, waarbij, waar mogelijk, de gemeenschappelijke nomenclatuur overeenkomstig artikel 8 van Richtlijn 76/768/EEG van de Raad van 27 juli 1976 betreffende de onderlinge aanpassing van de wetgevingen der lidstaten inzake cosmetische producten<sup>(1)</sup> moet worden gebruikt.

Allergene geurstoffen, als zodanig toegevoegd met meer dan 0,01 gewichtsprocent, die voorkomen op de lijst van stoffen in Bijlage III, Deel 1, van Richtlijn 76/768/EEG, waarin bij Richtlijn 2003/15/EG van het Europees Parlement en de Raad<sup>(2)</sup> de allergene bestanddelen van parfums zijn opgenomen van de lijst die voor het eerst is vastgesteld in advies SCCNFP/0017/98 van het Wetenschappelijk comité voor cosmetische producten en niet-voedingsproducten (SCCNFP), moeten worden vermeld overeenkomstig de nomenclatuur van die richtlijn, evenals alle andere geurstoffen die later aan Bijlage III, Deel 1, van Richtlijn 76/768/EEG worden toegevoegd bij de aanpassing van die Bijlage aan de technische vooruitgang.

<sup>(1)</sup> PB L 262 van 27.9.1976, blz. 169. Richtlijn laatstelijk gewijzigd bij Richtlijn 2003/83/EG van de Commissie (PB L 238 van 25.9.2003, blz. 23).

<sup>(2)</sup> PB L 66 van 11.3.2003, blz. 26.

Indien het SCCNFP vervolgens individuele op risicoanalyse gebaseerde concentratielimieten vaststelt voor allergene geurstoffen, moet de Commissie overeenkomstig artikel 12, lid 2, de aanneming voorstellen van dergelijke limieten ter vervanging van bovengenoemde limiet van 0,01 %.

Voor detergentia die bestemd zijn om in de industriële sector te worden gebruikt en niet aan het grote publiek beschikbaar worden gesteld, hoeft niet aan bovenstaande voorschriften te worden voldaan als in de vorm van technische gegevensbladen, veiligheidsgegevensbladen of op een vergelijkbare geschikte manier gelijkwaardige informatie wordt verstrekt.

#### B. Etikettering van doseringsinformatie

Zoals voorgeschreven in artikel 11, lid 4, van deze verordening, gelden de volgende etiketteringsvoorschriften voor de verpakking van detergentia die aan het grote publiek worden verkocht. Op de verpakking van detergentia die aan het publiek worden verkocht en bestemd zijn om als wasmiddel te worden gebruikt, moet de volgende informatie worden vermeld:

- de aanbevolen hoeveelheden en/of doseringsvoorschriften, uitgedrukt in milliliters of grammen, voor een standaardwasmachinelading, voor de waterhardheidscategorieën zacht, middelhard en hard, waarbij onderscheid wordt gemaakt tussen wasprocedures met één of twee cyclussen;
- voor wasmiddelen voor witte was, het aantal standaardwasmachineladingen van „normaal bevuild” wasgoed, en voor wasmiddelen voor fijne was, het aantal standaardwasmachineladingen van „licht bevuild” wasgoed dat met de inhoud van de verpakking kan worden gewassen indien water van gemiddelde hardheid, overeenkomend met 2,5 millimol  $\text{CaCO}_3/\text{l}$ , wordt gebruikt;
- de capaciteit van meegeleverde maatbekers moet ook in milliliters of in grammen worden vermeld, en er moeten onderverdelingen worden aangebracht die de hoeveelheid detergens aangeven die geschikt is voor een standaardwasmachinelading bij een lage, gemiddelde en hoge waterhardheid.

De standaardwasmachinelading bedraagt 4,5 kg droog wasgoed voor wasmiddelen voor witte was en 2,5 kg droog wasgoed voor wasmiddelen voor fijne was, overeenkomstig de definities van Beschikking 1999/476/EG van de Commissie van 10 juni 1999 tot vaststelling van de milieucriteria voor de toekenning van de communautaire milieukeur voor wasmiddelen<sup>(1)</sup>. Wasmiddelen worden als wasmiddel voor witte was beschouwd tenzij de fabrikant voornamelijk wijst op de beschermende eigenschappen van het product, dat wil zeggen op het wassen bij lage temperatuur en van delicate weefsels en kleuren.

#### C. Gegevensblad betreffende bestanddelen

Voor het vermelden van bestanddelen op het in artikel 9, lid 3, bedoelde gegevensblad gelden de volgende voorschriften.

Het gegevensblad vermeldt de naam van het detergens en van de fabrikant.

Alle bestanddelen worden vermeld; dit gebeurt in volgorde van het afnemende gewicht ervan en de lijst moet worden onderverdeeld in de volgende klassen van gewichtspercentage:

- 10 % of meer,
- 1 % of meer, maar minder dan 10 %,
- 0,1 % of meer, maar minder dan 1 %,
- minder dan 0,1 %.

Onzuiverheden worden niet als bestanddelen beschouwd.

Van elk bestanddeel worden de gangbare chemische naam of de naam volgens de nomenclatuur van de IUPAC<sup>(2)</sup>, het CAS-nummer en, indien beschikbaar, de INCI<sup>(3)</sup>-naam en de benaming van de Europese Farmacopee vermeld.

#### D. Publicatie van de lijst van ingrediënten

Fabrikanten maken op een website de hierboven vermelde lijst van stoffen openbaar, met uitzondering van de onderstaande informatie:

- klassen (percentage van het totaalgewicht),
- bestanddelen van geurstoffen en essentiële oliën,
- bestanddelen van kleurstoffen.

Deze verplichting geldt niet voor industriële of institutionele detergentia met oppervlakteactieve stoffen of oppervlakteactieve stoffen voor industriële of institutionele detergentia waarvoor een technisch gegevensblad of veiligheidsgegevensbladen beschikbaar zijn.

<sup>(1)</sup> PB L 187 van 20.7.1999, blz. 52. Beschikking laatstelijk gewijzigd bij Beschikking 2003/200/EG (PB L 76 van 22.3.2003, blz. 25).

<sup>(2)</sup> International Union of Pure and Applied Chemistry.

<sup>(3)</sup> International Nomenclature Cosmetic Ingredient.

## BIJLAGE VIII

## Test- en analysemethoden

De lidstaten gebruiken de volgende test- en analysemethoden voor hun controle op detergentia die in de handel zijn:

**1. Referentiemethode (bevestigingstest)**1.1. *Definitie*

Deze methode beschrijft een laboratoriummodel van een actiefslibinstallatie + nabezinktank dat is bedoeld als simulatie van een gemeentelijke rioolwaterzuivering. De beschreven omstandigheden zijn die van richtlijnen die aan deze verordening vooraf zijn gegaan. Op deze testmethode kunnen verbeterde, geavanceerde bedrijfsomstandigheden worden toegepast, als beschreven in EN ISO 11733.

1.2. *Benodigde uitrusting*

De meetmethode is gebaseerd op het gebruik van een kleine actiefslibinstallatie, die in figuur 1 schematisch is afgebeeld en in figuur 2 gedetailleerder is weergegeven. De apparatuur bestaat uit een afvalwatervat A voor kunstmatig afvalwater, een doseerpomp B, een beluchtingsvat C, een bezinkvat D, een luchtpomp E voor de terugvoer van actief slib en een vergaarbak F voor het opvangen van het behandelde afvalwater.

De vaten A en F moeten van glas of geschikte kunststof zijn gemaakt en een inhoud van ten minste 24 liter hebben. Pomp B zorgt voor regelmatige toevoer van kunstmatig afvalwater naar het beluchtingsvat; bij normaal bedrijf moet dit vat drie liter van het mengsel bevatten. Een plaatje G van gesinterd glas voor de beluchting hangt in vat C op het laagste punt. De hoeveelheid via de beluchtingsinrichting ingeblazen lucht wordt gecontroleerd met een debietmeter H.

1.3. *Kunstmatig afvalwater*

Voor deze test wordt kunstmatig afvalwater gebruikt. Los per liter leidingwater onderstaande stoffen op:

- 160 mg pepton;
- 110 mg vleesextract;
- 30 mg ureum,  $\text{CO}(\text{NH}_2)_2$ ;
- 7 mg natriumchloride,  $\text{NaCl}$ ;
- 4 mg calciumchloride,  $\text{CaCl}_2 \cdot 2\text{H}_2\text{O}$ ;
- 2 mg magnesiumsulfaat,  $\text{MgSO}_4 \cdot 7\text{H}_2\text{O}$ ;
- 28 mg dikaliumwaterstoffosfaat,  $\text{K}_2\text{HPO}_4$ ;
- en  $10 \pm 1$  mg van de oppervlakreactieve stof.

Het kunstmatige afvalwater wordt elke dag vers bereid.

1.4. *Bereiding van de monsters*

Niet-samengestelde oppervlakreactieve stoffen worden als zodanig getest. Het actieve gehalte van monsters van de oppervlakreactieve stof moet worden bepaald voor het bereiden van het kunstmatige afvalwater (1.3).

1.5. *Werking van de installatie*

Om te beginnen worden het beluchtingsvat C en het bezinkvat D gevuld met het kunstmatige afvalwater. Bezinkvat D moet op zodanige hoogte zijn aangebracht dat beluchtingsvat C drie liter water bevat. Inoculatie geschiedt door inbrengen van 3 ml secundair afvalwater van goede kwaliteit, dat vers verzameld is uit een zuiveringsinstallatie die overwegend huishoudelijk afvalwater zuivert. Dit afvalwater moet tussen monstername en toepassing onder aërobe omstandigheden worden bewaard. Vervolgens worden beluchtingsinrichting G, luchtpomp E en doseerpomp B in werking gesteld. Het kunstmatige afvalwater moet met een debiet van één liter per uur in beluchtingsvat C stromen; het afvalwater blijft daardoor gemiddeld drie uur in het vat.

De beluchting moet zodanig worden geregeld dat de inhoud van vat C constant in suspensie blijft en het gehalte aan opgeloste zuurstof ten minste 2 mg per liter bedraagt. Schuimvorming moet met geschikte middelen worden tegengegaan. Er mogen evenwel geen antischuimmiddelen worden gebruikt die een remmende werking uitoefenen op het actieve slib of die oppervlakreactieve stoffen bevatten. Luchtpomp E moet zodanig worden ingesteld dat in beluchtingsvat C een doorlopende en regelmatige terugvoer ontstaat van het uit het bezinkvat komende actieve slib. Het zich ophopende slib boven in beluchtingsvat C, onder in bezinkvat D of in het omloopcircuit moet ten minste eenmaal per dag weer in circulatie worden gebracht door roeren of ieder ander geschikt middel. Wanneer het slib niet bezinkt, kan het bezinken ervan worden bevorderd door eventueel herhaalde toevoeging van hoeveelheden van 2 ml van een 5 % ferrichlorideoplossing.

Het uit bezinkvat D stromende water wordt gedurende 24 uur in vat F opgevangen; na verloop van deze tijd wordt een monster getrokken na homogenisatie van het mengsel. Vat F moet dan zorgvuldig worden gereinigd.

#### 1.6. *Controle op de meetinrichting*

Het gehalte aan oppervlakreactieve stof (in mg/liter) van het kunstmatige afvalwater wordt onmiddellijk voor het gebruik bepaald.

Het gehalte aan oppervlakreactieve stof (in mg/liter) van het uitstromende water dat gedurende 24 uur in vat F is opgevangen moet onmiddellijk na monsternamen op dezelfde wijze analytisch worden bepaald; anders moeten de monsters worden geconserveerd, bij voorkeur door bevroering. De concentraties moeten worden bepaald op 0,1 mg/liter oppervlakreactieve stof nauwkeurig.

Ter controle van de goede werking van het proces wordt ten minste tweemaal per week het chemisch zuurstofverbruik (CZV) of de opgeloste organische koolstof (DOC) van het zich in vat F bevindende uitstromende door glasvezel gefiltreerde water en van het in vat A opgeslagen gefiltreerde kunstmatige afvalwater gemeten.

De afname van CZV of DOC moet zich stabiliseren wanneer de dagelijkse biologische afbraak van de oppervlakreactieve stof min of meer regelmatig is, dat wil zeggen aan het eind van de in figuur 3 aangegeven beginperiode.

Het gehalte aan droge stof van het actieve slib in het beluchtingsvat moet tweemaal per week worden bepaald (in g/liter). Wanneer dit meer dan 2,5 g/liter bedraagt moet de overmaat aan actief slib worden verwijderd.

De afbreekbaarheidstest wordt uitgevoerd bij kamertemperatuur; deze temperatuur moet gelijkmatig zijn en gehouden worden tussen 19 en 24 ° C.

#### 1.7. *Berekening van de biologische afbreekbaarheid*

Het percentage van biologische afbraak van de oppervlakreactieve stof moet dagelijks worden berekend op basis van het gehalte aan oppervlakreactieve stof (uitgedrukt in mg/liter) van het kunstmatige afvalwater en van de overeenkomstige uitloop in vat F.

De aldus verkregen waarden moeten in een grafiek worden weergegeven als geïllustreerd in figuur 3.

De biologische afbreekbaarheid van de oppervlakreactieve stof wordt berekend als het rekenkundig gemiddelde van de verkregen waarden over 21 dagen volgend op de begin- en acclimatiseringsperiode, gedurende welk tijdvak de biologische afbraak regelmatig moet zijn geweest en de installatie zonder onderbreking goed moet hebben gefunctioneerd. In geen geval mag de beginperiode meer dan zes weken bedragen.

De dagelijkse biologische afbraakwaarden moeten tot op 0,1 % nauwkeurig worden berekend, maar het eindresultaat wordt op het laatste gehele getal afgerond.

In sommige gevallen kan de frequentie van de monsterneming worden verminderd, maar voor de berekening van het gemiddelde moeten ten minste 14 resultaten van monsters worden gebruikt die in de periode van 21 dagen volgend op de beginperiode zijn verzameld.

## 2. **Bepaling van anionogene oppervlakreactieve stoffen bij biologische afbreekbaarheidstests**

### 2.1. *Principe*

Bij deze methode wordt uitgegaan van het feit dat de kationogene kleurstof methyleenblauw met anionogene oppervlakreactieve stoffen blauwe complexen vormt (MBAS) die met chloroform kunnen worden geëxtraheerd. Om storing te voorkomen wordt eerst geëxtraheerd uit de alkalische oplossing, waarna het extract met de zure methyleenblauwoplossing wordt geschud. De extinctie van de afgescheiden organische fase wordt fotometrisch gemeten bij de golflengte van de maximale extinctie (650 nm) van het complex.

### 2.2. *Reagentia en apparatuur*

#### 2.2.1. Bufferoplossing pH 10

Los 24 g natriumbicarbonaat, NaHCO<sub>3</sub> p.a., en 27 g watervrij natriumcarbonaat (Na<sub>2</sub>CO<sub>3</sub>) p.a. in gedeïoniseerd water op en vul aan tot 1 000 ml.

## 2.2.2. Neutrale methyleenblauwoplossing

Los 0,35 g methyleenblauw p.a. in gedeïoniseerd water op en vul aan tot 1 000 ml. Bereid de oplossing ten minste 24 uur voor het gebruik. De extinctie van de blanco chloroformfase, gemeten tegen chloroform, mag niet meer bedragen dan 0,015 per cm dikte van de laag bij 650 nm.

## 2.2.3. Zure methyleenblauwoplossing

Los 0,35 g methyleenblauw p.a. in 500 ml gedeïoniseerd water op en meng met 6,5 ml H<sub>2</sub>SO<sub>4</sub> (d = 1,8 g/ml). Vul met gedeïoniseerd water aan tot 1 000 ml. Bereid de oplossing ten minste 24 uur voor het gebruik. De extinctie van de blanco chloroformfase, gemeten tegen chloroform, mag niet meer bedragen dan 0,015 per cm dikte van de laag bij 650 nm.

## 2.2.4. Chloroform (trichloormethaan) p.a., vers gedestilleerd

## 2.2.5. Dodecylbenzeensulfonzuurmethylester

## 2.2.6. Oplossing van kaliumhydroxyde in ethanol, KOH 0,1 M

2.2.7. Zuiver ethanol, C<sub>2</sub>H<sub>5</sub>OH2.2.8. Zwavelzuur, H<sub>2</sub>SO<sub>4</sub> 0,5 M

## 2.2.9. Fenolftaleïenoplossing

Los 1 g fenolftaleïen in 50 ml ethanol op en voeg onder voortdurend roeren 50 ml gedeïoniseerd water toe. Filtreer de oplossing.

## 2.2.10. Zoutzuur in methanol: 250 ml zoutzuur p.a. en 750 ml methanol

## 2.2.11. Scheitrechter van 250 ml

## 2.2.12. Maatkolf van 50 ml

## 2.2.13. Maatkolf van 500 ml

## 2.2.14. Maatkolf van 1 000 ml

## 2.2.15. Kolf met ronde bodem van 250 ml, met ingeslepen stop en terugvloeiakoeler; kooksteentjes

## 2.2.16. pH-meter

## 2.2.17. Fotometer voor metingen bij 650 nm, met cuvetten van 1 tot 5 cm

## 2.2.18. Kwalitatief filterpapier

## 2.3. Procedure

De analysemonsters mogen niet door een schuimlaag worden genomen.

Na en grondige reiniging met water moet de bij de analyse gebruikte apparatuur grondig met een oplossing van zoutzuur in methanol (2.2.10) en vervolgens met gedeïoniseerd water voor het gebruik worden uitgespoeld.

Filtreer de te onderzoeken in- en uitloop van de actiefslibinstallatie onmiddellijk na de monsterneming. Gooi de eerste 100 ml van de filtraten weg.

Breng een afgemeten, zo nodig geneutraliseerde hoeveelheid van het monster in een scheitrechter van 250 ml (2.2.11). De hoeveelheid monster moet tussen de 20 en de 150 µg MBAS bevatten. Bij een lager MBAS-gehalte kan tot 100 ml van het monster worden gebruikt. Bij gebruik van minder dan 100 ml moet met gedeïoniseerd water tot 100 ml worden aangevuld. Voeg aan het monster 10 ml van de bufferoplossing (2.2.1), 5 ml van de neutrale methyleenblauwoplossing (2.2.2) en 15 ml chloroform (2.2.4) toe. Schud het mengsel gelijkmatig en niet te krachtig gedurende 1 minuut. Laat na de scheiding van de fasen de chloroformlaag in een tweede scheitrechter lopen, die 110 ml gedeïoniseerd water en 5 ml zure methyleenblauwoplossing (2.2.3) bevat. Schud het mengsel gedurende 1 minuut. Laat de chloroformlaag over een van tevoren met alcohol gewassen en met chloroform bevochtigd wattenfilter percoleren in een maatkolf (2.2.12).

Extraheer de alkalische en zure oplossingen driemaal, bij de tweede en derde extractie met 10 ml chloroform. Filtreer de verenigde chloroformextracten over dezelfde wattenfilter en vul met de chloroform die voor het nawassen van de watten werd gebruikt tot de streep aan in de kolf van 50 ml (2.2.12). Meet de extinctie van de chloroformoplossing met een fotometer bij 650 nm in cuvetten van 1 tot 5 cm tegen chloroform. Pas de gehele procesgang toe op een blancobepaling.

2.4. *Ijkkurve*

Bereid een ijkooplossing uit de standaardstof dodecylbenzeensulfonzuurmethylester (tetrapropyleen type PM 340) na omzetting in het kaliumzout. De MBAS wordt uitgedrukt als natriumdodecylbenzeensulfonaat (PM 348).

Weeg 400 tot 450 mg dodecylbenzeensulfonzuurmethylester (2.2.5) tot op 0,1 mg nauwkeurig in een kolf met ronde bodem en voeg 50 ml van de oplossing van kaliumhydroxide in ethanol (2.2.6), alsmede enkele kooksteentjes toe. Laat na aanbrenging van de terugvloeiakoeler 1 uur koken. Was na het koelen de koeler en het verbindingstuk van geslepen glas met ongeveer 30 ml ethanol en voeg de wasvloeistof toe aan de inhoud van de kolf. Titreeer de oplossing met zwavelzuur tegen fenolftaleïne totdat deze kleurloos is. Breng deze oplossing over in een maatkolf van 1 000 ml (2.2.14), vul met gedeïoniseerd water aan tot de streep en meng.

Een deel van deze oppervlakreactieve voorraadoplossing wordt daarna verder verdund. Neem 25 ml af, breng deze over in een maatkolf van 500 ml (2.2.13), vul met gedeïoniseerd water tot de streep en meng.

Deze standaardoplossing bevat:

$$\frac{E \times 1,023 \text{ mg MBAS per ml}}{20\ 000}$$

waarbij: E = gewicht van het monster in mg.

Neem voor de ijkkurve achtereenvolgens hoeveelheden van 1, 2, 4, 6 en 8 ml van de standaardoplossing en vul telkens met gedeïoniseerd water aan tot 100 ml. Ga vervolgens te werk zoals in punt 2.3 is beschreven, met inbegrip van een blancobepaling.

2.5. *Berekening van de resultaten*

De hoeveelheid anionogene oppervlakreactieve stof (MBAS) in het monster wordt afgelezen van de ijkkurve (2.4). Het MBAS-gehalte van het monster wordt verkregen aan de hand van de volgende formule:

$$\frac{\text{mg MBAS} \times 1\ 000}{V} = \text{MBAS mg/l}$$

waarbij: V = de gebruikte hoeveelheid monster in ml.

Geef de resultaten weer in natriumdodecylbenzeensulfonaat (PM 348).

2.6. *Weergave van de resultaten*

Geef de resultaten weer in MBAS mg/liter en wel tot op 0,1 mg/liter nauwkeurig.

3. **Bepaling van niet-ionogene oppervlakreactieve stoffen bij biologische afbreekbaarheidstests**3.1. *Principe*

De oppervlakreactieve stoffen worden door gasstripping geconcentreerd en geïsoleerd. Bij het gebruikte monster moet de hoeveelheid niet-ionogene oppervlakreactieve stoffen gelegen zijn tussen 250 en 800 µg.

De gestripte oppervlakreactieve stof wordt in ethylacetaat opgelost.

Na faseafscheiding en verdamping van het oplosmiddel wordt de niet-ionogene oppervlakreactieve stof in een oplossing in water geprecipiteerd door toevoeging van gewijzigd Dragendorff-reagens (KBiI<sub>4</sub> + BaCl<sub>2</sub> + ijsazijn).

Het precipitaat wordt gefiltreerd, met ijsazijn gewassen en in een ammoniumtartraatoplossing opgelost. Het bismut in de oplossing wordt potentiometrisch getitreerd met een pyrolidinedithiocarbamaatoplossing (pH 4-5), waarbij gebruik wordt gemaakt van een blank-platina-indicatorelektrode en een kalomel- of zilver/zilverchloridereferentie-elektrode. De methode is van toepassing op niet-ionogene oppervlakreactieve stoffen die 6-30 alkeenoxdegroepen bevatten.

Het resultaat van de titratie wordt met de empirische factor 54 vermenigvuldigd voor omzetting in de referentiestof nonylfenol, gecondenseerd met 10 mol ethyleenoxide (NP 10).

3.2. *Reagentia en apparatuur*

Reagentia moeten worden aangelengd met gedeïoniseerd water.

3.2.1. *Zuiver ethylacetaat, vers gedestilleerd*3.2.2. *Natriumbicarbonaat, NaHCO<sub>3</sub> p.a.*

- 3.2.3. Verdund zoutzuur [20 ml geconcentreerd zoutzuur (HCl), verdund tot 1 000 ml met water]
- 3.2.4. Methanol p.a., vers gedestilleerd en in een glazen fles bewaard
- 3.2.5. Broomkresolpurper, 0,1 g in 100 ml methanol
- 3.2.6. Neerslagmiddel: het neerslagmiddel is een mengsel van twee volumedelen oplossing A en een volumedeel oplossing B. Het mengsel wordt in een bruine fles bewaard en kan tot een week na de vermenging worden gebruikt.
- 3.2.6.1. Oplossing A
- Los 1,7 g basisch bismutnitraat,  $\text{BiONO}_3 \cdot \text{H}_2\text{O}$  p.a., in 20 ml ijszijn op en vul aan met water tot 100 ml. Los vervolgens 65 g kaliumjodide p.a. in 200 ml water op. Vermeng deze twee oplossingen in een maatkolf van 1 000 ml, voeg aan het mengsel 200 ml ijszijn (3.2.7) toe en vul aan met water tot 1 000 ml.
- 3.2.6.2. Oplossing B
- Los 290 g bariumchloride,  $\text{BaCl}_2 \cdot 2\text{H}_2\text{O}$  p.a., op in 1 000 ml water.
- 3.2.7. Ijszijn 99-100 % (lagere concentraties zijn ongeschikt)
- 3.2.8. Ammoniumtartraatoplossing: vermeng 12,4 g wijnsteenzuur p.a. en 12,4 ml ammoniumoplossing p.a. ( $d = 0,910 \text{ g/ml}$ ) en vul tot 1 000 ml aan met water (of gebruik een equivalente hoeveelheid ammoniumtartraat p.a.).
- 3.2.9. Verdunde ammoniakoplossing: 40 ml ammoniakoplossing p.a. ( $d = 0,910 \text{ g/ml}$ ) die met water wordt verdund tot 1 000 ml.
- 3.2.10. Acetaatbuffer: los in een bekeerglas 40 g vast natriumhydroxyde p.a. in 500 ml water op en laat afkoelen. Voeg hieraan 120 ml ijszijn (3.2.7) toe. Meng grondig, laat afkoelen en giet over in een maatkolf van 1 000 ml. Vul tot de streep aan met water.
- 3.2.11. Pyrolidinedithiocarbamaatoplossing (staat bekend als „carbaatoplossing”): los 103 mg natriumpyrolidinedithiocarbamaat,  $\text{C}_5\text{H}_8\text{NNaS}_2 \cdot 2\text{H}_2\text{O}$ , in ongeveer 500 ml water op, voeg er 10 ml n-amylalcohol p.a. en 0,5 g  $\text{NaHCO}_3$  p.a. aan toe en vul aan tot 1 000 ml met water.
- 3.2.12. Kopersulfaatoplossing (voor standaardisatie van 3.2.11).
- VOORRAADOPLOSSING
- Meng 1 249 g kopersulfaat,  $\text{CuSO}_4 \cdot 5\text{H}_2\text{O}$  p.a., met 50 ml 0,5 M zwavelzuur en vul aan tot 1 000 ml met water.
- STANDAARDOPLOSSING
- Meng 50 ml voorraadoplossing met 10 ml 0,5 M  $\text{H}_2\text{SO}_4$  en vul aan tot 1 000 ml met water.
- 3.2.13. Natriumchloride p.a.
- 3.2.14. Gasstripper (zie figuur 5)
- De diameter van de schijf van gesinterd materiaal moet gelijk zijn aan de binnendiameter van de cilinder.
- 3.2.15. Scheitrechter van 250 ml
- 3.2.16. Magneetroerder met magneet van 25-30 mm
- 3.2.17. Goochkroes, diameter van de geperforeerde bodem = 25 mm, type G4
- 3.2.18. Rond filtreerpapier van glasvezel, diameter 27 mm met vezeldiameter 0,3-1,5  $\mu\text{m}$
- 3.2.19. Twee filtreerkolven met verbindingsstuk en rubberhals, van respectievelijk 500 ml en 250 ml
- 3.2.20. Registrerende potentiometer met een blank-platina-indicatorelektrode en een kalomel- of zilver/zilverchloridereferentie-elektrode met een meetgebied van 250 mV en met een automatische buret met een inhoud van 20-25 ml, of soortgelijke, met de hand bediende apparatuur
- 3.3. *Methode*
- 3.3.1. Concentratie en afscheiding van de oppervlakreactieve stof
- Filtreer het waterige monster over kwalitatief filtreerpapier. Gooi de eerste 100 ml van het filtraat weg.
- Breng in de stripper, na spoeling met ethylacetaat, een zodanig afgemeten hoeveelheid van het monster dat dit 250-800 g niet-ionogene oppervlakreactieve stof bevat.

Voeg hieraan, om de afscheiding te bevorderen, 100 g natriumchloride en 5 g natriumbicarbonaat toe.

Indien het volume van het monster meer dan 500 ml bedraagt, moeten deze zouten in vaste vorm aan de stripper worden toegevoegd en een en ander worden opgelost door stikstof of lucht door het apparaat te laten stromen.

Indien gebruik wordt gemaakt van een kleiner monster, moeten de zouten in 400 ml water worden opgelost en vervolgens aan de stripper worden toegevoegd.

Voeg water toe om het niveau tot aan de bovenste afsluiter te brengen.

Voeg voorzichtig een laag van 100 ml ethylacetaat toe boven het water.

Vul de wasfles in de gasleiding (stikstof of lucht) voor tweederde met ethylacetaat.

Laat een gasstroom van 30-60 liter/uur door de stripper gaan; hierbij verdient het aanbeveling een debietmeter te gebruiken. De doorstromingsnelheid moet in het begin geleidelijk worden opgevoerd. De gastoevoersnelheid moet zodanig zijn geregeld dat de fasen merkbaar gescheiden blijven om de vermenging van de fasen en de oplossing van het ethylacetaat in het water zo klein mogelijk te houden. Sluit de gasstroom na vijf minuten.

Indien er een vermindering van het volume van de organische fase door oplossing in water met meer dan 20 % plaatsvindt, moet het verwijderen worden herhaald met een zwakkere gasstroom.

Laat de organische fase in een scheitrechter aflopen. Breng het water in de scheitrechter dat afkomstig is van de waterige fase — dit mag slechts een hoeveelheid van enkele ml zijn — terug in de stripper. Filtreer de ethylacetaatfase over droog kwalitatief filterpapier in een bekersglas van 250 ml.

Breng nog 100 ml ethylacetaat in de stripper en laat er opnieuw gedurende vijf minuten stikstof of lucht doorstromen. Laat de organische fase afvloeien in de scheitrechter waarvan gebruik werd gemaakt bij de eerste scheiding, werp de waterige fase weg en laat de organische fase door dezelfde filter stromen als de eerste ethylacetaathoeveelheid. Spoel zowel scheitrechter als filter uit met 20 ml ethylacetaat.

Damp het ethylacetaatextract volledig in met behulp van een waterbad (zuurkast). Laat een lichte luchtstroom over het oppervlak van de oplossing gaan om de verdamping te bespoedigen.

### 3.3.2. Precipitatie en filtratie

Los het droge residu van 3.3.1 in 5 ml methanol op, voeg 40 ml water en 0,5 ml verdund HCl (3.2.3) toe en roer het mengsel om met een magneetroerder.

Voeg aan deze oplossing 30 ml neerslagmiddel (3.2.6) uit een maatcilinder toe. Het precipitaat vormt zich na herhaald roeren. Laat het mengsel na tien minuten roeren ten minste vijf minuten staan.

Filtreer het mengsel door een Goochkroes, waarvan de bodem bedekt is met filterpapier van glasvezel. Was eerst de filter onder afzuiging met ongeveer 2 ml ijszijn. Was vervolgens het bekersglas, de magneet en de kroes grondig met ijszijn, waarvan men ongeveer 40-50 ml nodig heeft. Het is niet noodzakelijk het precipitaat dat aan de wanden van het bekersglas kleeft kwantitatief in de filter over te brengen, omdat de oplossing van het precipitaat voor de titratie weer in het bij de precipitatie gebruikte bekersglas wordt overgebracht en het resterende precipitaat daarna opgelost zal worden.

### 3.3.3. Oplossing van het precipitaat

Los het precipitaat op in de filterkroes door toevoeging van de hete (ongeveer 80 ° C) ammoniumtartraatoplossing (3.2.8) in drie gedeelten van elk 10 ml. Laat elk gedeelte enkele minuten in de kroes staan alvorens het door de filter wordt afgezogen in de fles.

Breng de inhoud van de filtreerkolf in het bekersglas waarvan gebruik werd gemaakt bij de precipitatie. Spoel de wanden van het bekersglas af met nogmaals 20 ml tartraatoplossing om de rest van het precipitaat op te lossen.

Was de kroes, het verbindingsstuk en de filtreerkolf zorgvuldig met 150-200 ml water en breng het spoelwater terug in het bekersglas dat bij de precipitatie werd gebruikt.

### 3.3.4. Titratie

Roer de oplossing om met een magneetroerder (3.2.16), voeg er enkele druppels broomkresolpurper (3.2.5) aan toe en vervolgens de verdunde ammoniakoplossing (3.2.9) totdat de oplossing een paarse kleur vertoont (de oplossing is aanvankelijk zwak zuur door het azijnzuurresidu waarvan gebruik werd gemaakt bij het uitspoelen).

Voeg vervolgens 10 ml acetaatbuffer (3.2.10) toe, dompel de elektroden in de oplossing en titreer potentiometrisch met standaard „carbaatoplossing” (3.2.11), waarbij het uiteinde van de buret in de oplossing is ondergedompeld.



De titreersnelheid mag niet meer bedragen dan 2 ml/min.

Het eindpunt wordt gevormd door het snijpunt van de raaklijnen aan de twee takken van de potentiaalkromme.

Soms vervlakt de buiging in de potentiaalkromme; dit kan worden voorkomen door zorgvuldige reiniging van de platina-elektrode (schuren met amarilpapier).

### 3.3.5. Blancobepalingen

Pas tegelijkertijd de gehele procesgang toe op een blancobepaling met 5 ml methanol en 40 ml water, overeenkomstig de instructies die in punt 3.3.2 zijn gegeven. Bij titratie moet men beneden de 1 ml blijven omdat anders de zuiverheid van de reagentia (3.2.3, 3.2.7, 3.2.8, 3.2.9, 3.2.10), met name het gehalte ervan aan zware metalen, verdacht is en dan moeten zij worden vervangen. Met deze blancobepaling moet bij de berekening van de resultaten rekening worden gehouden.

### 3.3.6. Bepaling van de factor van de „carbaatoplossing”

Bepaal dagelijks voor gebruik de factor van de carbaatoplossing. Titreer daarvoor 10 ml van de kopersulfaatoplossing (3.2.12) met „carbaatoplossing” na toevoeging van 100 ml water en 10 ml acetaatbuffer (3.2.10). Indien de gebruikte hoeveelheid a ml is, dan is factor f:

$$f = \frac{10}{a}$$

Alle resultaten van de titratie moeten met deze factor worden vermenigvuldigd.

### 3.4. Berekening van de resultaten

Elke niet-ionogene oppervlakreactieve stof heeft een eigen omrekeningsfactor, die wordt bepaald door zijn samenstelling, in het bijzonder de lengte van de alkeenoxylketen. Het gehalte aan niet-ionogene oppervlakreactieve stof wordt gerelateerd aan een standaardstof — een nonylfenol met tien ethyleenoxylde-eenheden (NP 10) — waarvan de omrekeningsfactor 0,054 bedraagt.

Met behulp van deze factor wordt de hoeveelheid in het monster aanwezige oppervlakreactieve stof gevonden en in mg NP 10-equivalent uitgedrukt aan de hand van de volgende formule:

$$(b - c) \times f \times 0,054 = \text{mg niet-ionogene oppervlakreactieve stof als NP 10}$$

waarbij:

b = het volume „carbaatoplossing” gebruikt voor het monster (ml),

c = het volume „carbaatoplossing” gebruikt voor de blancobepaling (ml),

f = de factor van de „carbaatoplossing”.

### 3.5. Weergave van de resultaten

Geef de resultaten weer in mg/liter als NP 10 en wel tot op 0,1 nauwkeurig.

## 4. Voorbehandeling van de te onderzoeken anionogene oppervlakreactieve stoffen

### 4.1. Inleiding

#### 4.1.1. Behandeling van de monsters

Op de anionogene oppervlakreactieve stoffen en detergentia moet de volgende behandeling worden toegepast voordat de biologische afbreekbaarheid wordt bepaald door middel van de bevestigingstest:

PRODUCTEN	BEHANDELING
Anionogene oppervlakreactieve stoffen	Geen
Detergentia	Alcoholextractie en vervolgens afscheiding van de anionogene oppervlakreactieve stoffen door ionenwisseling

Het doel van de alcoholextractie is het verwijderen van de onoplosbare en anorganische bestanddelen uit het handelsproduct; genoemde bestanddelen kunnen namelijk in sommige omstandigheden de biologische afbreekbaarheidstest verstoren.

#### 4.1.2. Ionenwisselingsproces

Voor een goede uitvoering van biologische afbreekbaarheidstests is het nodig de anionogene oppervlakreactieve stoffen uit zeep en uit niet-ionogene en kationogene oppervlakreactieve stoffen te isoleren en af te scheiden.

Een en ander wordt bereikt door toepassing van een ionenwisselingstechniek waarbij gebruik wordt gemaakt van macroporeus wisselingshars en van elutie. Zeep, anionogene en niet-ionogene oppervlakreactieve stoffen kunnen aldus in één proces worden afgezonderd.

#### 4.1.3. Analytische controle

Na homogenisatie wordt het gehalte aan anionogene oppervlakreactieve stoffen in het detergens bepaald volgens de MBAS-analysemethode. Het zeepgehalte wordt aan de hand van een geschikte analysemethode bepaald.

Deze analyse van de producten is noodzakelijk om de hoeveelheden te berekenen die nodig zijn om de fracties voor de biologische afbreekbaarheidstest te bereiden.

Kwantitatieve extractie is niet noodzakelijk; ten minste 80 % van de anionogene oppervlakreactieve stoffen moet echter worden geëxtraheerd. Doorgaans wordt 90 % of meer verkregen.

#### 4.2. Principe

Uit een homogeen monster (poeders, gedroogde pasta's en gedroogde vloeistoffen) wordt een ethanolextract verkregen, dat de oppervlakreactieve stoffen, zeep en andere in alcohol oplosbare bestanddelen van het monster van het detergens bevat.

Het ethanolextract wordt ingedampt en opgelost in een mengsel van isopropanol en water, waarna men de verkregen oplossing laat percoleren over een combinatie van een sterk zure kationenwisselaar en een macroporeuze anionenwisselaar, die tot 50 ° C wordt verhit. Deze temperatuur is noodzakelijk om precipitatie van zuren in zure media te voorkomen.

De niet-ionogene oppervlakreactieve stoffen blijven in de uitlopende vloeistof.

De zeep-vetzuren worden door extractie met CO<sub>2</sub>-bevattend ethanol afgescheiden. Daarna worden de anionogene oppervlakreactieve stoffen door elutie met een waterige oplossing van ammoniumbicarbonaat in isopropanol als ammoniumzouten verkregen. Deze ammoniumzouten worden gebruikt voor de afbreekbaarheidstest.

Kationogene oppervlakreactieve stoffen die de biologische afbreekbaarheidstest en het analyseproces zouden kunnen verstoren, worden verwijderd door de kationenwisselaar, die op de anionenwisselaar wordt geplaatst.

#### 4.3. Chemicaliën en apparatuur

##### 4.3.1. Gedeïoniseerd water

##### 4.3.2. Ethanol, 95 % (v/v) C<sub>2</sub>H<sub>5</sub>OH (toegestaan denatureringsmiddel: methylethylketon of methanol)

##### 4.3.3. Mengsel van isopropanol en water (50/50 v/v):

— 50 volumedelen isopropanol, CH<sub>3</sub>CHOH.CH<sub>3</sub>, en

— 50 volumedelen water (4.3.1).

##### 4.3.4. Oplossing van kooldioxide in ethanol (ongeveer 0,1 % CO<sub>2</sub>): laat via een afloopbuis met een ingebouwd gesinterd glasplaatje kooldioxide, CO<sub>2</sub>, over het ethanol (4.3.2) percoleren gedurende tien minuten. De oplossing moet onmiddellijk voor het gebruik worden bereid.

##### 4.3.5. Ammoniumbicarbonaatoplossing (60/40 v/v): 0,3 mol NH<sub>4</sub>HCO<sub>3</sub> in 1 000 ml van een mengsel van isopropanol en water, bestaande uit 60 volumedelen isopropanol en 40 volumedelen water (4.3.1)

##### 4.3.6. Kationenwisselaar (KAT), sterk zuur, bestand tegen alcohol (50-100 mesh)

##### 4.3.7. Anionenwisselaar (AAT), macroporeus, Merck Lewatit MP 7080 (70-150 mesh) of equivalent

##### 4.3.8. Zoutzuur, 10 % HCl g/g

##### 4.3.9. Kolf met ronde bodem van 2 000 ml, met ingeslepen stop en terugvloeiakoeler

##### 4.3.10. Zuigfilter met een diameter van 90 mm (verwarmbaar) voor papieren filters

##### 4.3.11. Filtreerkolf van 2 000 ml

##### 4.3.12. Wisselingskolommen met verhittingsmantel en kraan: binnenbuis: diameter 60 mm en hoogte 450 mm (zie figuur 4)

## 4.3.13. Waterbad

## 4.3.14. Vacuümdroogoven

## 4.3.15. Thermostaat

## 4.3.16. Rotatieverdamer

4.4. *Bereiding van het extract en afscheiding van de anionogene oppervlakactieve stoffen*

## 4.4.1. Bereiding van het extract

De voor de biologische afbreekbaarheidstest benodigde hoeveelheid oppervlakactieve stoffen bedraagt ongeveer 50 g MBAS.

Normaal zal de hoeveelheid product waaruit wordt geëxtraheerd niet meer dan 1 000 g bedragen, maar het kan nodig zijn aanvullende hoeveelheden van het monster te behandelen. Om praktische redenen zal de bovengrens meestal bij 5 000 g liggen.

Uit ervaring is gebleken dat het aanbeveling verdient verscheidene kleine extracties uit te voeren in plaats van één grote. De aangegeven hoeveelheden wisselaar hebben het vermogen 600-700 mmol oppervlakactieve stoffen en zeep af te scheiden.

## 4.4.2. Isolatie van in alcohol oplosbare bestanddelen

Voeg aan 1 250 ml ethanol 250 g van het te onderzoeken detergens toe, breng dit mengsel aan de kook en laat het gedurende een uur onder terugloop al roerend koken. Laat de hete alcoholische oplossing lopen over een grove zuigfilter verhit tot 50 °C en zuig vlug af. Was kolf en zuigfilter met ongeveer 200 ml hete ethanol. Vang filtraat en filterwaswater op in een filtreerkolf.

Indien dikvloeibare of vloeibare producten worden onderzocht, moet men zich ervan vergewissen dat het monster niet meer dan 55 g anionogene oppervlakactieve stoffen en 35 g zeep bevat. Damp dit gewogen monster volledig in. Los het residu op in 2 000 ml ethanol en ga te werk zoals hierboven is beschreven.

Voor poeders met een laag schudgewicht (< 300 g/l) wordt aanbevolen een ethanol/monster-verhouding van 20:1 te gebruiken. Damp het ethanolbevattend filtraat volledig in, bij voorkeur met een rotatieverdamer. Herhaal een en ander indien een grotere hoeveelheid extract nodig is. Los het residu op in 5 000 ml van een mengsel van isopropanol en water.

## 4.4.3. Voorbereiding van de ionenwisselingskolommen

## KATIONENWISSELINGSKOLOM

Breng 600 ml kationenwisselingshars (4.3.6) in een bekeerglas van 3 000 ml en dek af door toevoeging van 2 000 ml zoutzuur (4.3.8). Laat dit ten minste twee uur staan, waarbij af en toe wordt geroerd.

Giet het zuur af en breng het hars met gedeïoniseerd water in de kolom (4.03.2012) over. De kolom moet een stop van glaswol bevatten.

Was de kolom met gedeïoniseerd water met een snelheid van 10-30 ml/min tot het eluaat chloridevrij is.

Verplaats het water met 2 000 ml van het mengsel van isopropanol en water (4.3.3) met een snelheid van 10-30 ml/min. De wisselingskolom is nu gebruiksklaar.

## ANIONENWISSELINGSKOLOM

Breng 600 ml anionenwisselingshars (4.3.7) in een bekeerglas van 3 000 ml en dek af door toevoeging van 2 000 ml gedeïoniseerd water.

Laat het hars gedurende ten minste twee uur opzwellen.

Breng het hars met gedeïoniseerd water in de kolom over. De kolom moet een stop van glaswol bevatten.

Was de kolom met 0,3 M ammoniumbicarbonaatoplossing (4.30,5) tot deze chloridevrij is. Hiervoor is ongeveer 5 000 ml oplossing nodig. Was opnieuw met 2 000 ml gedeïoniseerd water. Verplaats het water met 2 000 ml van het mengsel van isopropanol en water (4.3.3) met een snelheid van 10-30 ml/min. De wisselingskolom vertoont nu de OH-vorm en is gebruiksklaar.

## 4.4.4. Ionenwisselingsproces

Verbind de wisselingskolommen op een zodanige wijze dat de kationenwisselingskolom zich op de anionenwisselingskolom bevindt.

Verhit de wisselingskolommen tot 50 ° C, waarbij gebruik wordt gemaakt van een thermostaat.

Verhit 5 000 ml van de in punt 4.4.2 verkregen oplossing tot 60 ° C en laat de oplossing door de wisselaarscombinatie lopen met een snelheid van 20 ml/min. Was de kolommen met 1 000 ml van het hete mengsel van isopropanol en water (4.3.3).

Maak om de anionogene oppervlakreactieve stoffen (MBAS) te verkrijgen de KAT-kolom los. Elueer met 5000 ml ethanol/CO<sub>2</sub>-oplossing bij 50 ° C (4.3.4) de zeep-vetzuren uit de KAT-kolom. Verwijder het eluaat.

Elueer vervolgens de MBAS uit de AAT-kolom met 5 000 ml ammoniumbicarbonaatoplossing (4.3.5). Damp het eluaat volledig in met behulp van een stoombad of in een rotatieverdampers.

Het residu bevat de MBAS (als ammoniumzout) en eventueel niet-oppervlakreactieve anionogene stoffen waarvan geen nadelige invloed uitgaat op de biologische afbreekbaarheidstest. Voeg aan het residu gedeïoniseerd water toe totdat een bepaald volume is bereikt en bepaal het MBAS-gehalte in een aliquot deel. De oplossing wordt gebruikt als standaardoplossing van de anionogene detergentia voor de biologische afbreekbaarheidstest. De oplossing moet bij een temperatuur van minder dan 5 ° C worden bewaard.

## 4.4.5. Regeneratie van de ionenwisselingsharsen

De kationenwisselaar wordt na gebruik weggegooid.

Het anionenwisselingshars wordt geregenereerd door een aanvullende hoeveelheid ammoniumbicarbonaatoplossing (4.3.5) door de kolom te laten lopen met een snelheid van ongeveer 10 ml/min, totdat het eluaat vrij is van anionogene oppervlakreactieve stoffen (methyleenblauwtest).

Laat vervolgens 2 000 ml van het mengsel van isopropanol en water (4.3.3) door de anionenwisselaar lopen om door te spoelen. De anionenwisselaar is opnieuw gebruiksklaar.

## 5. Voorbehandeling van de te onderzoeken niet-ionogene oppervlakreactieve stoffen

## 5.1. Inleiding

## 5.1.1. Behandeling van de monsters

Op de niet-ionogene oppervlakreactieve stoffen en detergentia moet de volgende behandeling worden toegepast voordat de biologische afbreekbaarheid wordt bepaald door middel van de bevestigingstest:

PRODUCTEN	BEHANDELING
Niet-ionogene oppervlakreactieve stoffen	Geen
Detergentia	Alcoholextractie en vervolgens afscheiding van de niet-ionogene oppervlakreactieve stoffen door ionenwisseling

Het doel van de alcoholextractie is het verwijderen van de onoplosbare en anorganische bestanddelen uit het handelsproduct; genoemde bestanddelen kunnen namelijk in sommige omstandigheden de biologische afbreekbaarheidstest verstoren.

## 5.1.2. Ionenwisselingsproces

Voor een goede uitvoering van biologische afbreekbaarheidstests is het nodig de niet-ionogene oppervlakreactieve stoffen uit zeep en uit anionogene en kationogene oppervlakreactieve stoffen te isoleren en af te scheiden.

Een en ander wordt bereikt door toepassing van een ionenwisselingstechniek waarbij gebruik wordt gemaakt van macroporeus wisselingshars en van elutie. Zeep, anionogene en niet-ionogene oppervlakreactieve stoffen kunnen aldus in één proces worden afgezonderd.

## 5.1.3. Analytische controle

Na homogenisatie wordt het gehalte aan anionogene en niet-ionogene oppervlakreactieve stoffen in het detergent bepaald volgens de MBAS- en BiAS-analysemethode. Het zeepgehalte wordt aan de hand van een geschikte analysemethode bepaald.

Deze analyse van het product is noodzakelijk om de hoeveelheden te berekenen die nodig zijn om de fracties voor de biologische afbreekbaarheidstests te bereiden.

Kwantitatieve extractie is niet noodzakelijk; ten minste 80 % van de niet-ionogene oppervlakreactieve stoffen moet echter worden geëxtraheerd. Doorgaans wordt 90 % of meer verkregen.

## 5.2. *Principe*

Uit een homogeen monster (poeders, gedroogde pasta's en gedroogde vloeistoffen) wordt een ethanolextract verkregen, dat de oppervlakreactieve stoffen, zeep en andere in alcohol oplosbare bestanddelen van het monster van het detergens bevat.

Het ethanolextract wordt ingedampt en opgelost in een mengsel van isopropanol en water, waarna men de verkregen oplossing laat percoleren over een combinatie van een sterk zure kationenwisselaar en een macroporeuze anionenwisselaar, die tot 50 ° C wordt verhit. Deze temperatuur is noodzakelijk om precipitatie van vetzuren in zure media te voorkomen. De niet-ionogene oppervlakreactieve stoffen worden door verdamping van de uitlopende vloeistof verkregen.

Kationogene oppervlakreactieve stoffen, die de biologische afbreekbaarheidstest en het analyseproces zouden kunnen verstoren, worden verwijderd door de kationenwisselaar, die op de anionenwisselaar wordt geplaatst.

## 5.3. *Chemicaliën en apparatuur*

### 5.3.1. Gedeïoniseerd water

### 5.3.2. Ethanol, C<sub>2</sub>H<sub>5</sub>OH 95 % (v/v) (toegestaan denatureringsmiddel: methylethylketon of methanol)

### 5.3.3. Mengsel van isopropanol en water (50/50 v/v):

- 50 volumedelen isopropanol, CH<sub>3</sub>CHOH.CH<sub>3</sub>, en
- 50 volumedelen water (5.3.1).

### 5.3.4. Ammoniumbicarbonaatoplossing (60/40 v/v):

0,3 mol NH<sub>4</sub>HCO<sub>3</sub> in 1 000 ml van een mengsel van isopropanol en water, bestaande uit 60 volumedelen isopropanol en 40 volumedelen water (5.3.1)

### 5.3.5. Kationenwisselaar (KAT), sterk zuur, bestand tegen alcohol (50-100 mesh)

### 5.3.6. Anionenwisselaar (AAT), macroporeus, Merck Lewatit MP 7080 (70-150 mesh) of equivalent

### 5.3.7. Zoutzuur, 10 % HCl g/g

### 5.3.8. Kolf met ronde bodem van 2 000 ml, met ingeslepen stop en terugvloeikoeler

### 5.3.9. Zuigfilter met een diameter van 90 mm (verwarmbaar) voor papieren filters

### 5.3.10. Filtreerkolf van 2 000 ml

### 5.3.11. Wisselingskolommen met verhittingsmantel en kraan: binnenbuis: diameter 60 mm en hoogte 450 mm (zie figuur 4)

### 5.3.12. Waterbad

### 5.3.13. Vacuümdroogoven

### 5.3.14. Thermostaat

### 5.3.15. Rotatieverdampers

## 5.4. *Bereiding van het extract en afscheiding van de niet-ionogene oppervlakreactieve stoffen*

### 5.4.1. Bereiding van het extract

De voor de afbreekbaarheidstest benodigde hoeveelheid oppervlakreactieve stoffen bedraagt ongeveer 25 g BiAS.

Bij de bereiding van extracten voor de afbreekbaarheidstests moet de te gebruiken hoeveelheid product tot een maximum van 2 000 g worden beperkt. Daarom kan het nodig zijn de bewerking tweemaal of vaker uit te voeren om de hoeveelheid te verkrijgen die voor de afbreekbaarheidstests voldoende is.

Uit ervaring is gebleken dat het aanbeveling verdient verscheidene kleine extracties uit te voeren in plaats van één grote.

#### 5.4.2. Isolatie van in alcohol oplosbare bestanddelen

Voeg aan 1 250 ml ethanol 250 g van het te onderzoeken detergens toe, breng dit mengsel aan de kook en laat het gedurende een uur onder terugloop al roerend koken. Laat de hete alcoholische oplossing lopen over een grove zuigfilter verhit tot 50 ° C en zuig vlug af. Was kolf en zuigfilter met ongeveer 200 ml hete ethanol. Vang filtraat en filterwaswater op in een filtreerkolf.

Indien dikvloeibare of vloeibare producten worden onderzocht, moet men zich ervan vergewissen dat het monster niet meer dan 25 g anionogene oppervlakreactieve stoffen en 35 g zeep bevat. Damp dit gewogen monster volledig in. Los het residu op in 500 ml ethanol en ga te werk zoals hierboven is beschreven. Voor poeders met een laag schudgewicht (< 300 g/l) wordt aanbevolen een ethanol/monsterverhouding van 20:1 te gebruiken.

Damp het ethanolbevattend filtraat volledig in, bij voorkeur met een rotatieverdamer. Herhaal een en ander indien een grotere hoeveelheid extract nodig is. Los het residu op in 5 000 ml van een mengsel van isopropanol en water.

#### 5.4.3. Voorbereiding van de ionenwisselingskolommen

##### KATIONENWISSELINGSKOLOM

Breng 600 ml kationenwisselingshars (5.3.5) in een bekersglas van 3 000 ml en dek af door toevoeging van 2 000 ml zoutzuur (5.3.7). Laat dit ten minste twee uur staan, waarbij af en toe wordt geroerd.

Giet het zuur af en breng het hars met gedeïoniseerd water in de kolom (5.3.11) over. De kolom moet een stop van glaswol bevatten. Was de kolom met gedeïoniseerd water met een snelheid van 10-30 ml/min tot het eluaat chloridevrij is.

Verplaats het water met 2 000 ml van het mengsel van isopropanol en water (5.3.3) met een snelheid van 10-30 ml/min. De wisselingskolom is nu gebruiksklaar.

##### ANIONENWISSELINGSKOLOM

Breng 600 ml anionenwisselingshars (5.3.6) in een bekersglas en dek af door toevoeging van 2 000 ml gedeïoniseerd water. Laat het hars gedurende ten minste twee uur opzwellen. Breng het hars met gedeïoniseerd water in de kolom over. De kolom moet een stop van glaswol bevatten.

Was de kolom met 0,3 M ammoniumbicarbonaatoplossing (5.3.4) tot deze chloridevrij is. Hiervoor is ongeveer 5 000 ml oplossing nodig. Was opnieuw met 2 000 ml gedeïoniseerd water.

Verplaats het water met 2 000 ml van het mengsel van isopropanol en water (5.3.3) met een snelheid van 10-30 ml/min. De wisselingskolom vertoont nu de OH-vorm en is gebruiksklaar.

#### 5.4.4. Ionenwisselingsproces

Verbind de wisselingskolommen op een zodanige wijze dat de kationenwisselingskolom zich op de anionenwisselingskolom bevindt. Verhit de wisselingskolommen tot 50 ° C, waarbij gebruik wordt gemaakt van een thermostaat. Verhit 5 000 ml van de in punt 5.4.2 verkregen oplossing tot 60 ° C en laat de oplossing door de wisselaarscombinatie lopen met een snelheid van 20 ml/min. Was de kolommen met 1 000 ml van het hete mengsel van isopropanol en water (5.3.3).

Vang, om de niet-ionogene oppervlakreactieve stoffen te verkrijgen, het eluaat en het waswater op en damp deze volledig in, bij voorkeur met een rotatieverdamer. Het residu bevat de BiAS. Voeg gedeïoniseerd water toe totdat een bepaald volume is bereikt en bepaal het BiAS-gehalte in een aliquot deel. De oplossing wordt gebruikt als standaardoplossing van de niet-ionogene oppervlakreactieve stoffen voor de afbreekbaarheidstest. De oplossing moet bij een temperatuur van minder dan 5 ° C worden bewaard.

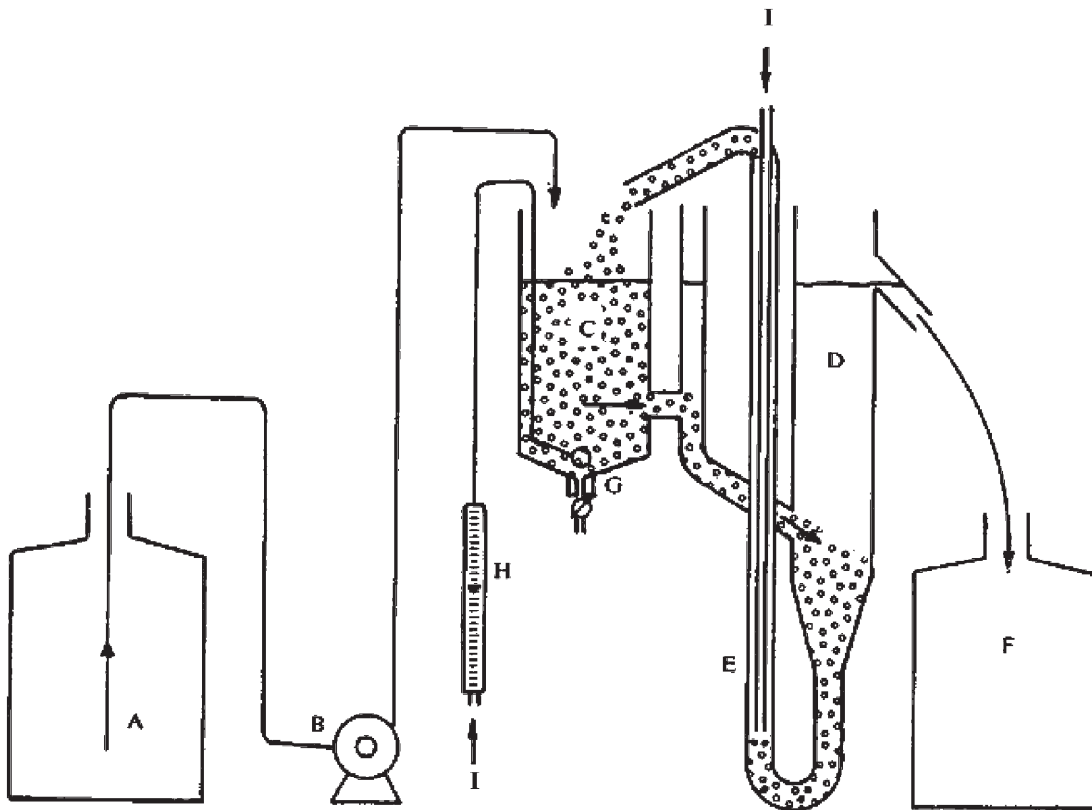
#### 5.4.5. Regeneratie van de ionenwisselingsharsen

De kationenwisselaar wordt na gebruik weggegooid.

Het anionenwisselingshars wordt geregenereerd door ongeveer 5 000-6 000 ml ammoniumbicarbonaatoplossing (5.3.4) door de kolom te laten lopen met een snelheid van ongeveer 10 ml/min, totdat het eluaat vrij is van anionogene oppervlakreactieve stoffen (methyleenblauwttest). Laat vervolgens 2 000 ml van het mengsel van isopropanol en water (5.3.3) door de anionenwisselaar lopen om door te spoelen. De anionenwisselaar is opnieuw gebruiksklaar.

Figuur 1

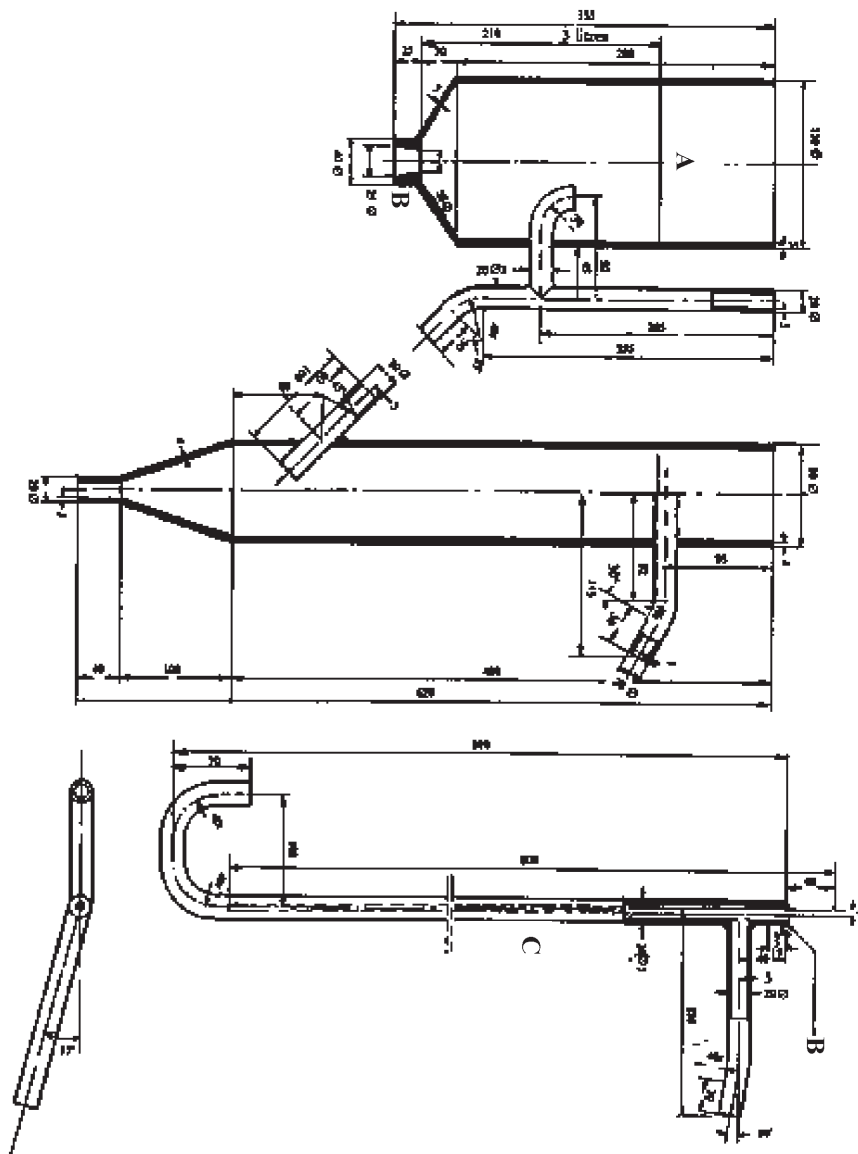
Actiefslibinstallatie: overzicht



- A Opslagvat
- B Doseerpomp
- C Beluchtingsvat (capaciteit drie liter)
- D Bezinkvat
- E Luchtpomp
- F Vergaarbak
- G Gesinterde beluchtingsinrichting
- H Luchtdebietmeter
- I Lucht

Figuur 2

Actiefslibinstallatie: details  
(afmetingen in millimeters)



A Vloeistofniveau

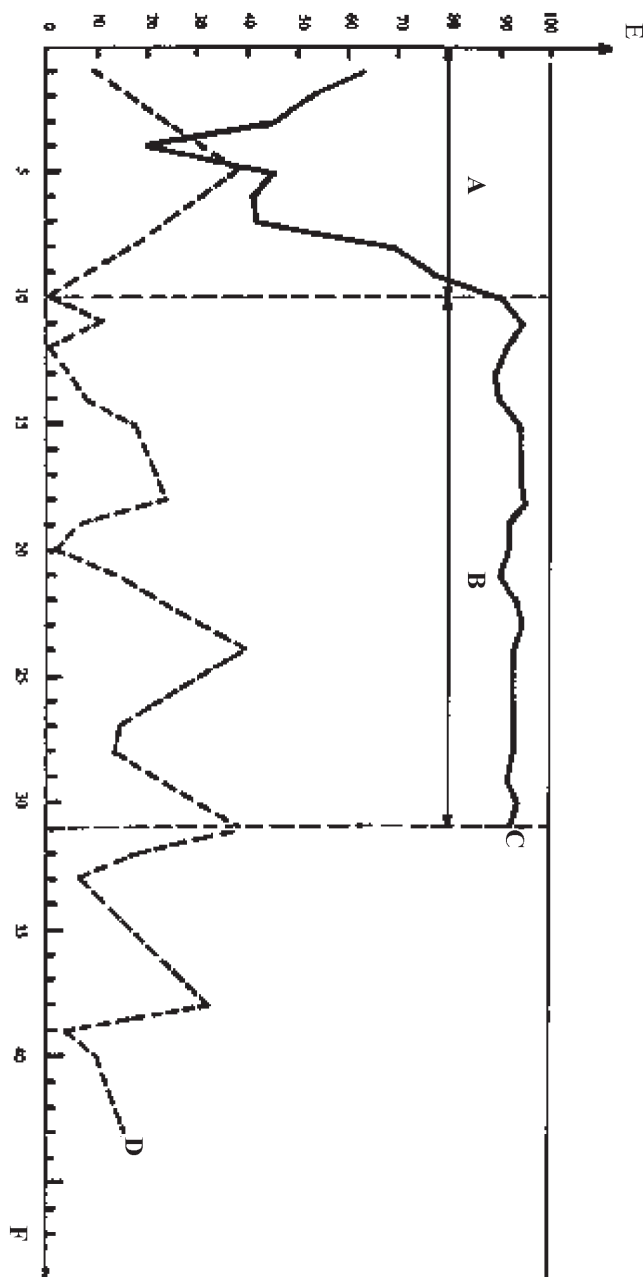
B Hard PVC

C Glas of waterbestendige kunststof (hard PVC)



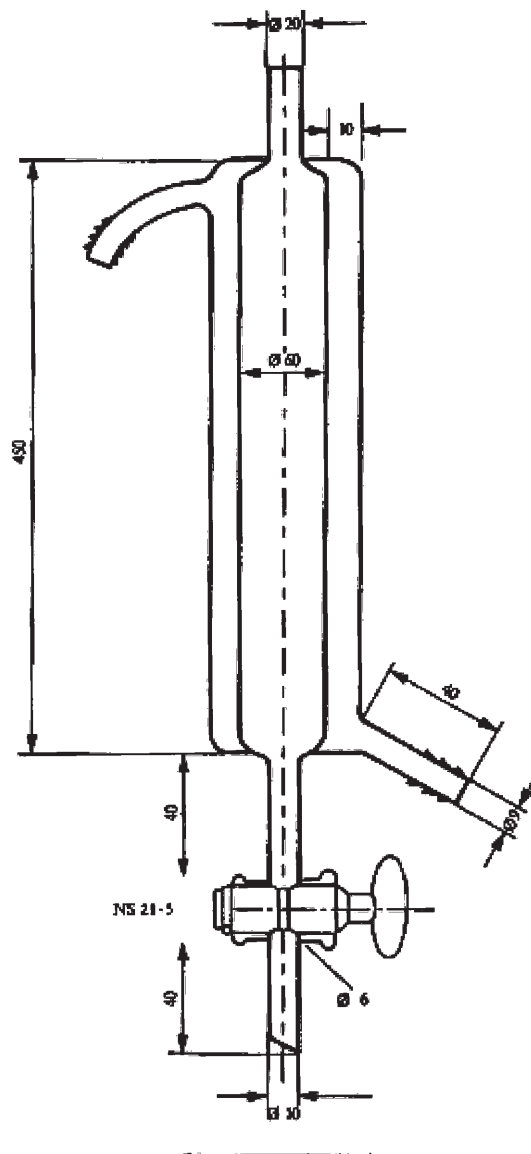
Figuur 3

Berekening van de biologische afbreekbaarheid — bevestigingstest



- A Beginperiode
- B Berekeningsperiode (21 dagen)
- C Gemakkelijk afbreekbare oppervlakreactieve stof
- D Moeilijk afbreekbare oppervlakreactieve stof
- E Biologische afbreekbaarheid (%)
- F Tijd (dagen)

Figuur 4  
Verwarde wisselingskolom  
(afmetingen in millimeters)



Figuur 5  
Gasstripper  
(afmetingen in millimeters)

